



Insertion des diplômés 2022

Tableau de synthèse à 12 mois par diplôme

ÉDITION 2024



Contrat de plan
Etat-Région



En 2023, une enquête d'insertion a été menée auprès des diplômés d'État 2022 du sanitaire et social.
Cette étude mesure l'insertion professionnelle, à 12 mois, des diplômés issus des formations enquêtées.

Sommaire

Présentation de l'étude	3
Tableau de synthèse.....	4

Formations sanitaires 5

Diplôme d'État d'aide-soignant.....	7
Diplôme d'État d'ambulancier	9
Diplôme d'État d'auxiliaire de puériculture	11
Diplôme d'État d'infirmier.....	13
Diplôme d'État de manipulateur en électroradiologie médicale	15
Diplôme d'État de masseur-kinésithérapeute.....	17
Diplôme d'État de sage-femme.....	19

Formations sociales..... 21

Diplôme d'État d'accompagnant éducatif et social	23
Diplôme d'État d'assistant de service social.....	25
Diplôme d'État de conseiller en économie sociale familiale	27
Diplôme d'État d'éducateur de jeunes enfants	29
Diplôme d'État d'éducateur spécialisé.....	31
Diplôme d'État de moniteur éducateur.....	33
Diplôme d'État de technicien de l'intervention sociale et familiale	35

Pour le diplôme d'État d'éducateur technique spécialisé, le nombre de répondants étant inférieur à 20, aucun résultat pour ce diplôme ne sera présenté.

Présentation de l'étude

Une partie des diplômés d'État du sanitaire et social, ayant obtenu leur diplôme en 2022, ont été interrogés 12 mois après l'obtention du diplôme, afin de connaître leur situation professionnelle au regard du marché de l'emploi.

Les diplômés d'État enquêtés sont :

Pour les formations sanitaires

Aide-soignant, ambulancier, auxiliaire de puériculture, infirmier, manipulateur en électroradiologie médicale, masseur-kinésithérapeute, sage-femme

Pour les formations sociales

Accompagnant éducatif et social, assistant de service social, conseiller en économie sociale familiale, éducateur de jeunes enfants, éducateur spécialisé, éducateur technique spécialisé¹, moniteur éducateur, technicien de l'intervention sociale et familiale

**Parmi les 4 320² diplômés d'État du sanitaire et social en 2022,
2 890 personnes ont répondu à l'enquête, soit un taux de réponse de 67 %.**

Cette enquête s'est déroulée en deux étapes. Dans un premier temps, les personnes ont été invitées à remplir, de manière auto-administrée, un questionnaire en ligne à partir d'un lien envoyé par mail. À l'issue de cette étape, le taux de réponse était de 26 %. Dans un second temps, les non-répondants ont été contactés par téléphone par une société mandatée. Le taux de réponse obtenu lors de cette étape était de 41 %.

1 : Le nombre de répondants étant inférieur à 20, aucun résultat pour ce diplôme ne sera présenté..

2 : Nombre total de diplômés déclarés par chaque établissement.

Cartographie des sites de formation en 2022

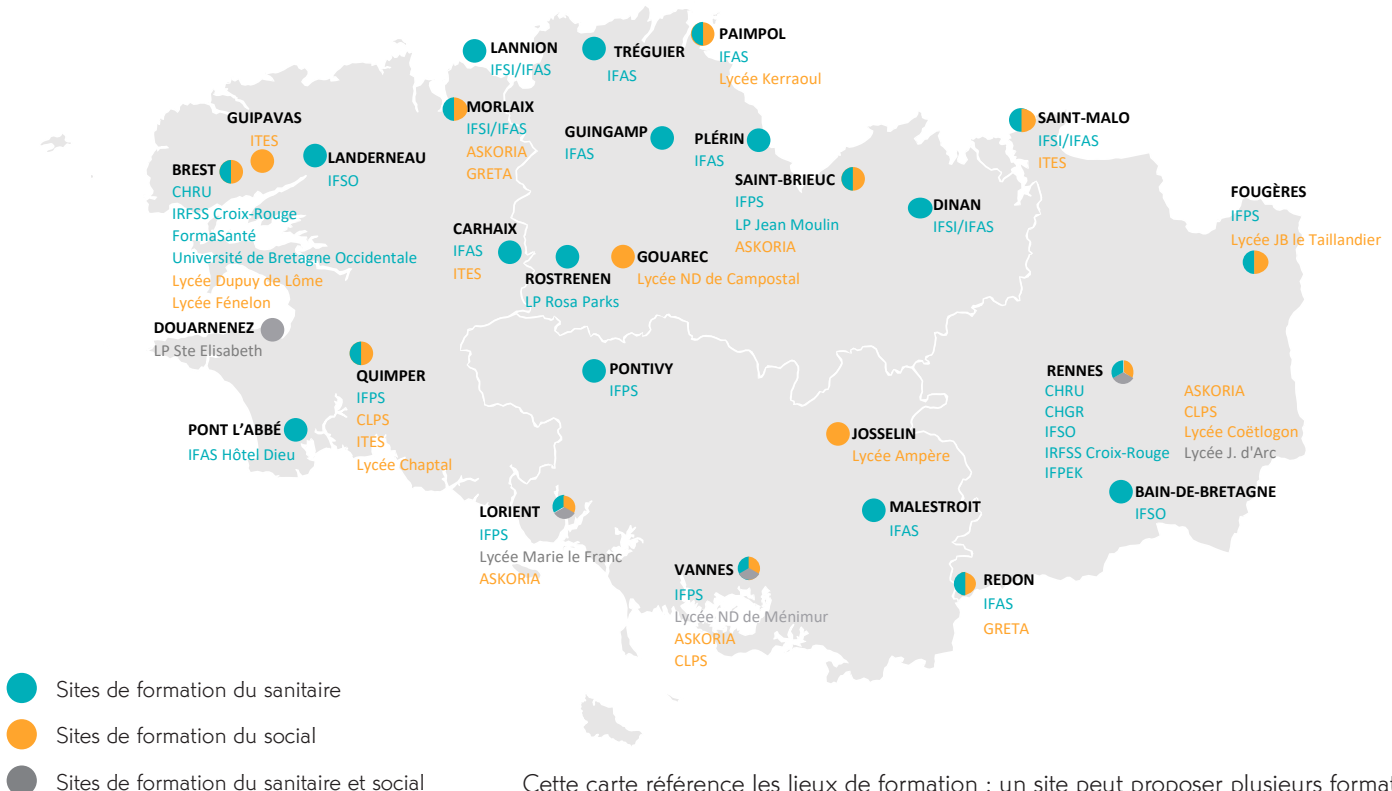


Tableau de synthèse

Formation enquêtée				Caractéristiques des répondants			Trajectoire		Insertion professionnelle des répondants à 12 mois		
Diplôme	Nombre de diplômés ¹	Nombre de répondants	Taux de réponse	Taux de féminisation	Taux de personnes en emploi avant la formation	Taux d'accès à l'emploi	Taux d'emploi	Part des CDI	Part des personnes travaillant en Bretagne	Taux d'emploi en lien avec le diplôme ²	Parmi les répondants en emploi à 12 mois
Formations sanitaires											
Aide-soignant	1 490	930	62%	89%	72%	98%	91%	43%	95%	95%	95%
Ambulancier	260	190	73%	37%	73%	98%	93%	82%	83%	90%	90%
Auxiliaire de puériculture	200	140	71%	99%	51%	99%	91%	46%	73%	88%	88%
Infirmier	1 040	630	61%	90%	23%	98%	92%	31%	82%	98%	98%
Manipulateur en électroradiologie médicale	30	20	86%	79%	8%	96%	88%	57%	73%	100%	100%
Masseur-kinésithérapeute	120	60	54%	58%	8%	100%	97%	65% ³	74%	100%	100%
Sage-femme	50	30	64%	100%	0%	100%	100%	16%	53%	97%	97%
Total formations sanitaires	3 180	2 010	63%	84%	51%	98%	92%	42%	86%	95%	95%
Formations sociales											
Accompagnant éducatif et social	420	300	72%	89%	62%	96%	87%	52%	95%	89%	89%
Assistant de service social	120	110	90%	91%	37%	99%	88%	28%	80%	94%	94%
Conseiller en économie sociale familiale	90	80	88%	97%	22%	92%	82%	34%	82%	52%	52%
Éducateur de jeunes enfants	50	40	71%	97%	53%	94%	89%	38%	75%	100%	100%
Éducateur spécialisé	250	200	78%	83%	47%	100%	90%	50%	80%	87%	87%
Éducateur technique spécialisé	20	<20									
Moniteur-éducateur	160	120	79%	83%	55%	98%	89%	50%	84%	88%	88%
Technicien de l'intervention sociale et familiale	30	20	71%	95%	45%	100%	80%	63%	75%	81%	81%
Total formations sociales	1 140	880	78%	87%	50%	97%	88%	46%	86%	86%	86%
TOTAL GÉNÉRAL	4 320	2 890	67%	85%	51%	98%	91%	43%	86%	93%	93%

Le nombre de répondants est arrondi à la dizaine.

Aucun résultat n'est présenté lorsque le nombre de répondants est inférieur à 20.

1. Nombre de diplômés correspondant à la somme des diplômés déclarés par chaque établissement
2. Personnes ayant un emploi correspondant au diplôme obtenu
3. Part du libéral uniquement

Source : Enquête d'insertion - Cohorte 2022, GREF Bretagne

Formations sanitaires

3 180

diplômés d'État en 2022

36

sites de formation en Bretagne

2 010 répondants

Taux de réponse **63%**

Profil des répondants



84%

de femmes



45%

avaient plus de 25 ans
lors de la dernière année de formation



51%

étaient en emploi avant
la formation

Parcours pendant les 12 mois après l'obtention du diplôme

98% ont occupé un ou plusieurs emplois
depuis l'obtention du diplôme

Temps moyen en emploi: **10 mois** sur 12

60% n'ont eu qu'un seul contrat depuis
l'obtention du diplôme

40% ont eu plusieurs contrats depuis l'obtention
du diplôme

8% ont signé au moins 10 contrats

Caractéristiques du 1^{er} emploi

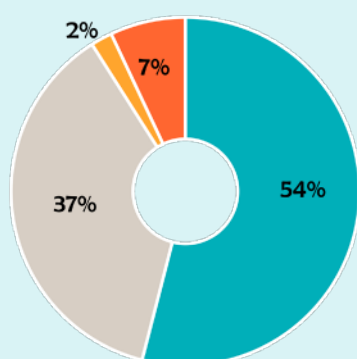
Le 1^{er} emploi était en lien avec le diplôme obtenu dans **95%** des cas

CDI **33%**

Temps complet **91%**



Temps d'accès au 1^{er} emploi

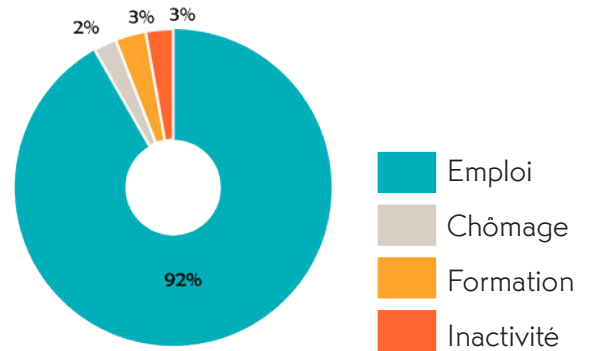


54% ont accédé au 1^{er} emploi
moins d'un mois après la sortie de formation

Situation à 12 mois



92 % sont **en emploi**



Zoom sur les diplômés en emploi

1 845 répondants

CDI 42 %

Temps complet 90 %

Temps partiel subi pour 24 % des individus

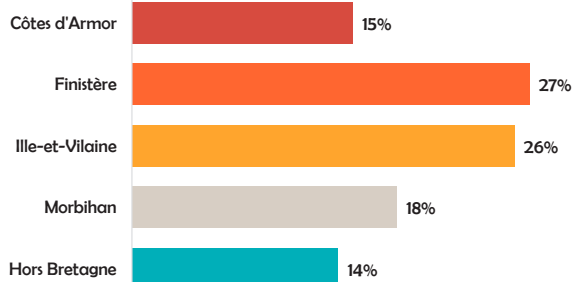
48 % travaillent dans le secteur **hospitalier**

55 % travaillent dans **un établissement public**

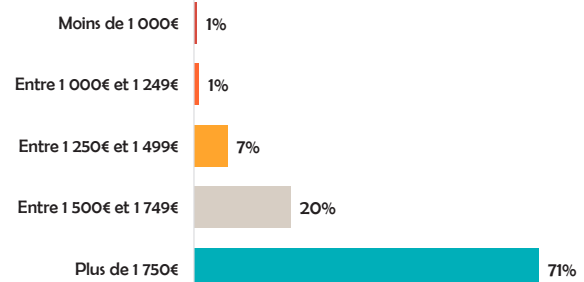
Taux d'emploi en lien avec le diplôme: **95 %**



Lieu de travail



Salaire net mensuel



71 % travaillent dans leur département de formation

Zoom sur les diplômés en recherche d'emploi

50 répondants

15 % pensent que le principal frein est le manque de postes disponibles

55 % recherchent un emploi depuis moins d'1 mois

17 % recherchent un emploi depuis plus de 6 mois



Aide-soignant

1 490
diplômés d'État en 2022

32
sites de formation
en Bretagne

930 répondants
Taux de réponse **62%**

Profil des répondants



89%

de femmes



62%

avaient plus de 25 ans
lors de la dernière année de formation



72%

étaient en emploi avant
la formation

Parcours pendant les 12 mois après l'obtention du diplôme

98% ont occupé un ou plusieurs emplois
depuis l'obtention du diplôme

Temps moyen en emploi: **10 mois** sur 12

66% n'ont eu qu'un seul contrat depuis
l'obtention du diplôme

34% ont eu plusieurs contrats depuis l'obtention
du diplôme

8% ont signé au moins 10 contrats

Caractéristiques du 1^{er} emploi

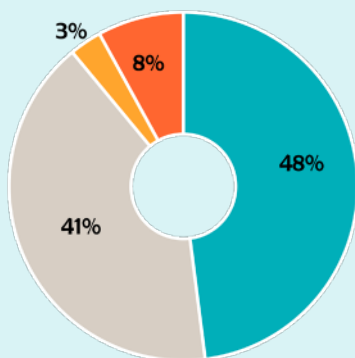
Le 1^{er} emploi était en lien avec le diplôme obtenu dans **93%** des cas

CDI 36%

Temps complet 86%



Temps d'accès au 1^{er} emploi

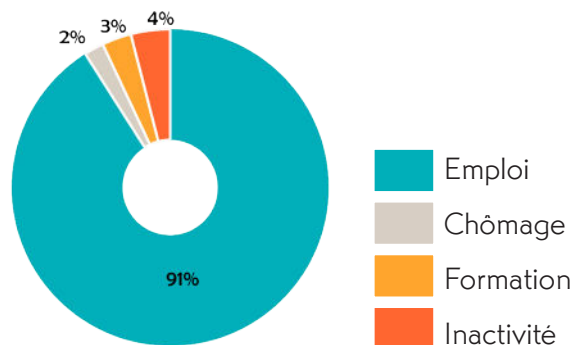


48% ont accédé au 1^{er} emploi
moins d'un mois après la sortie de formation

Situation à 12 mois



91 % sont **en emploi**



Zoom sur les diplômés en emploi

844 répondants

CDI **43 %**

Temps complet **85 %**

Temps partiel subi pour **22 %** des individus

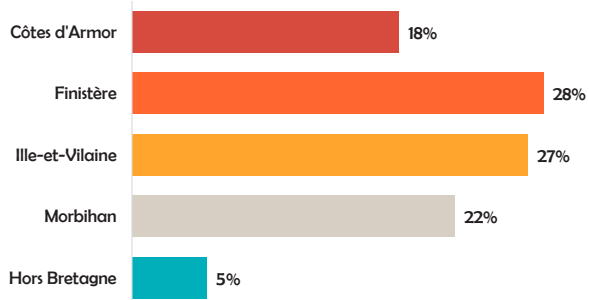
44 % travaillent dans le secteur **de l'action médico-sociale pour les personnes âgées**

62 % travaillent dans **un établissement public**

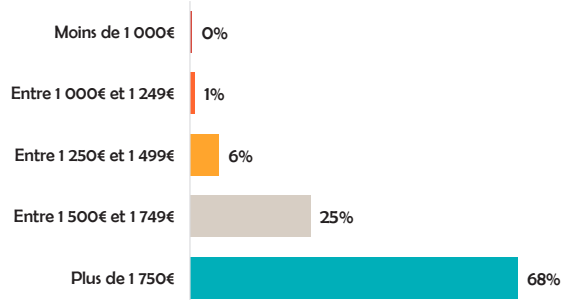
Taux d'emploi en lien avec le diplôme: **95 %**



Lieu de travail



Salaire net mensuel



85 % travaillent dans leur département de formation

Zoom sur les diplômés en recherche d'emploi

20 répondants

9 % pensent que le principal frein est le manque de postes disponibles

50 % recherchent un emploi depuis moins d'1 mois

14 % recherchent un emploi depuis plus de 6 mois



Ambulancier

260
diplômés d'État en 2022

5
sites de formation
en Bretagne

190 répondants
Taux de réponse **73%**

Profil des répondants



37%

de femmes



64%

avaient plus de 25 ans
lors de la dernière année de formation



73%

étaient en emploi avant
la formation

Parcours pendant les 12 mois après l'obtention du diplôme

98% ont occupé un ou plusieurs emplois
depuis l'obtention du diplôme

Temps moyen en emploi: **9 mois** sur 12

75% n'ont eu qu'un seul contrat depuis
l'obtention du diplôme

25% ont eu plusieurs contrats depuis l'obtention
du diplôme

Aucun n'a signé au moins 10 contrats

Caractéristiques du 1^{er} emploi

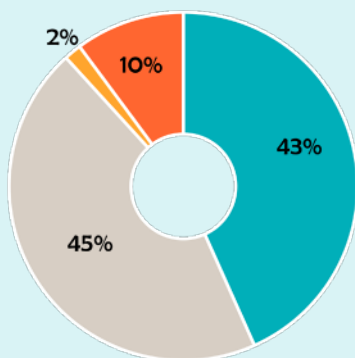
Le 1^{er} emploi était en lien avec le diplôme obtenu dans **94%** des cas

CDI **79%**

Temps complet **99%**



Temps d'accès au 1^{er} emploi

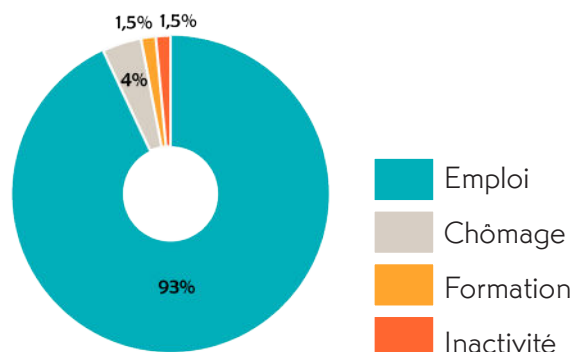


43% ont accédé au 1^{er} emploi
moins d'un mois après la sortie de formation

Situation à 12 mois



93 % sont **en emploi**



Zoom sur les diplômés en emploi

177 répondants

CDI 82%

Temps complet 98%

Temps partiel subi pour 33% des individus

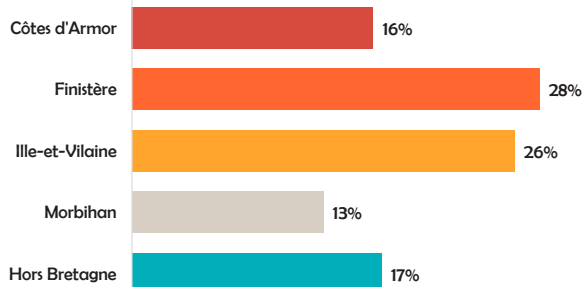
86% travaillent dans le secteur **du transport sanitaire**

86% travaillent dans **un établissement privé**

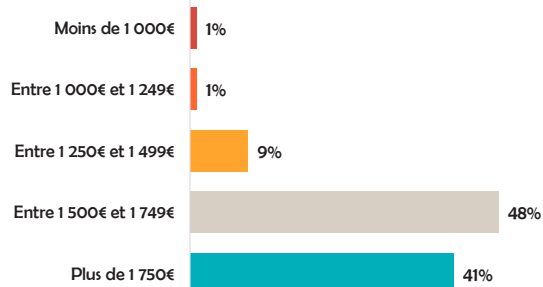
Taux d'emploi en lien avec le diplôme: **90%**



Lieu de travail



Salaire net mensuel



71% travaillent dans leur département de formation

Zoom sur les diplômés en recherche d'emploi

**Données non exploitables,
faible volumétrie de répondants (<10)**



Auxiliaire de puériculture

200
diplômés d'État en 2022

3
sites de formation
en Bretagne

140 répondants
Taux de réponse **71%**

Profil des répondants



99%

de femmes



44%

avaient plus de 25 ans
lors de la dernière année de formation



51%

étaient en emploi avant
la formation

Parcours pendant les 12 mois après l'obtention du diplôme

99% ont occupé un ou plusieurs emplois
depuis l'obtention du diplôme

Temps moyen en emploi: **9 mois** sur 12

61% n'ont eu qu'un seul contrat depuis
l'obtention du diplôme

39% ont eu plusieurs contrats depuis l'obtention
du diplôme

4% ont signé au moins 10 contrats

Caractéristiques du 1^{er} emploi

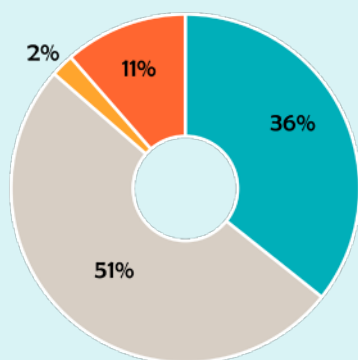
Le 1^{er} emploi était en lien avec le diplôme obtenu dans **83%** des cas

CDI **33%**

Temps complet **86%**



Temps d'accès au 1^{er} emploi

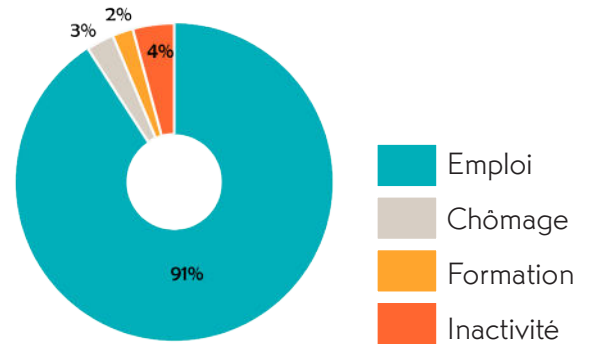


36% ont accédé au 1^{er} emploi
moins d'un mois après la sortie de formation

Situation à 12 mois



91 % sont **en emploi**



Zoom sur les diplômés en emploi

129 répondants

CDI

46 %

Temps complet

84 %

Temps partiel subi

pour 29 % des individus

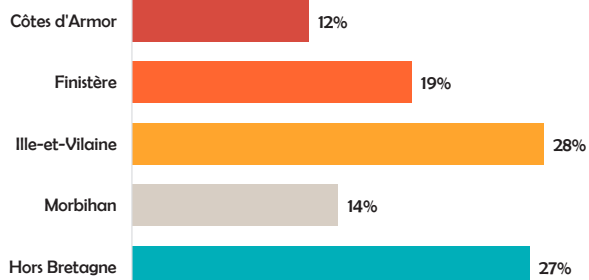
62 % travaillent dans le secteur **de l'accueil de jeunes enfants**

52 % travaillent dans **un établissement public**

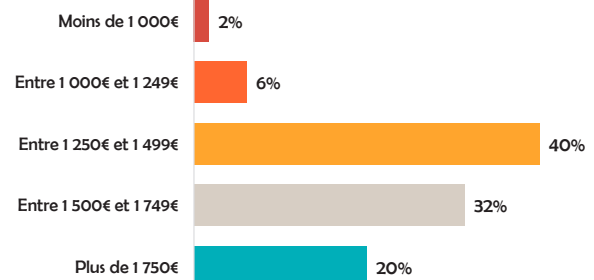
Taux d'emploi en lien avec le diplôme: **88 %**



Lieu de travail




Salaire net mensuel



40 % travaillent dans leur département de formation

Zoom sur les diplômés en recherche d'emploi

Données non exploitables,
faible volumétrie de répondants (<10)



Infirmier

1 040
diplômés d'État en 2022

14
sites de formation
en Bretagne

630 répondants
Taux de réponse **61%**

Profil des répondants



90%

de femmes



19%

avaient plus de 25 ans
lors de la dernière année de formation



23%

étaient en emploi avant
la formation

Parcours pendant les 12 mois après l'obtention du diplôme

98% ont occupé un ou plusieurs emplois
depuis l'obtention du diplôme

Temps moyen en emploi: **10 mois** sur 12

50% n'ont eu qu'un seul contrat depuis
l'obtention du diplôme

50% ont eu plusieurs contrats depuis l'obtention
du diplôme

9% ont signé au moins 10 contrats

Caractéristiques du 1^{er} emploi

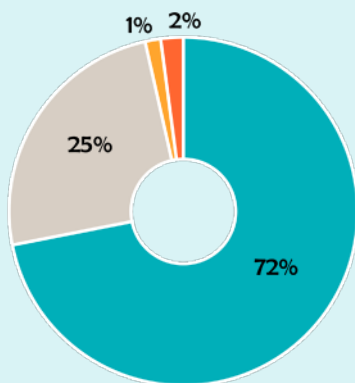
Le 1^{er} emploi était en lien avec le diplôme obtenu dans **98%** des cas

CDI **17%**

Temps complet **95%**



Temps d'accès au 1^{er} emploi

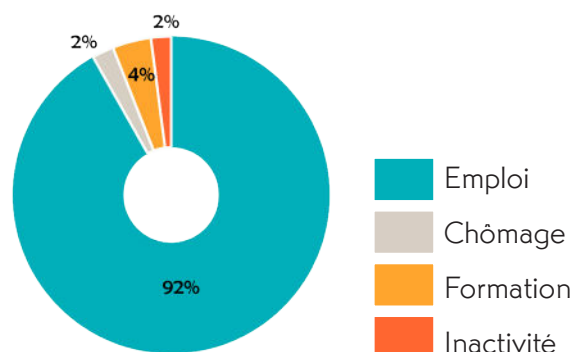


72% ont accédé au 1^{er} emploi
moins d'un mois après la sortie de formation

Situation à 12 mois



92 % sont **en emploi**



Zoom sur les diplômés en emploi

582 répondants

CDI	31 %
Temps complet	94 %
Temps partiel subi	pour 26 % des individus

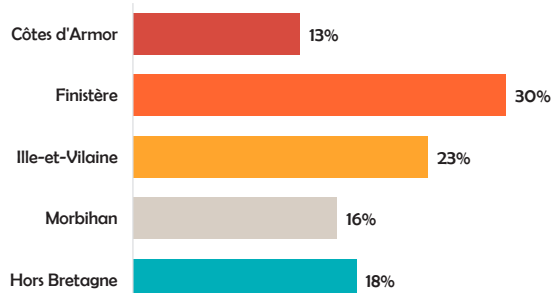
79 % travaillent dans le secteur **hospitalier**

63 % travaillent dans **un établissement public**

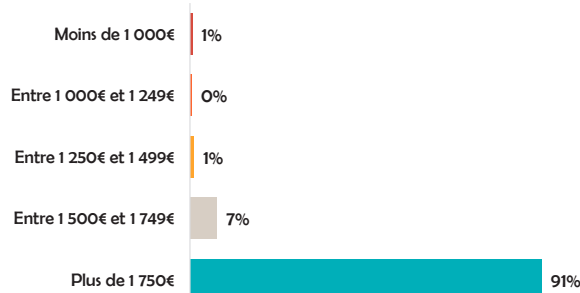
Taux d'emploi en lien avec le diplôme: **98 %**



Lieu de travail



Salaire net mensuel



62 % travaillent dans leur département de formation

Zoom sur les diplômés en recherche d'emploi

10 répondants

Aucun ne pense que le principal frein est le manque de postes disponibles

79 % recherchent un emploi depuis moins d'1 mois

7 % recherchent un emploi depuis plus de 6 mois



Manipulateur en électroradiologie médicale

30
diplômés d'État en 2022

1
site de formation
en Bretagne

20 répondants
Taux de réponse **86%**

Profil des répondants



79%

de femmes



4%

avaient plus de 25 ans
lors de la dernière année de formation



8%

étaient en emploi avant
la formation

Parcours pendant les 12 mois après l'obtention du diplôme

96% ont occupé un ou plusieurs emplois
depuis l'obtention du diplôme

Temps moyen en emploi: **10 mois** sur 12

78% n'ont eu qu'un seul contrat depuis
l'obtention du diplôme

22% ont eu plusieurs contrats depuis l'obtention
du diplôme

Aucun n'a signé au moins 10 contrats

Caractéristiques du 1^{er} emploi

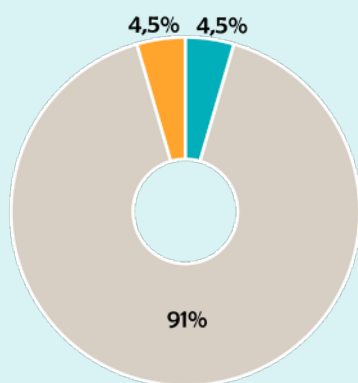
Le 1^{er} emploi était en lien avec le diplôme obtenu dans **100%** des cas

CDI **48%**

Temps complet **100%**



Temps d'accès au 1^{er} emploi



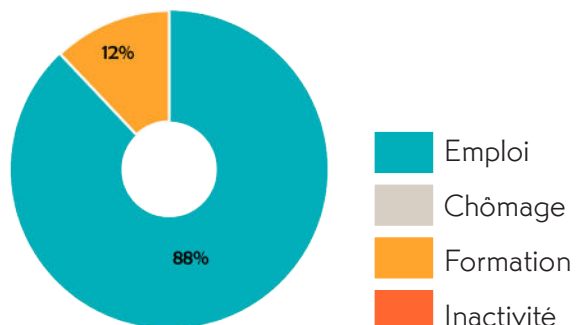
4,5% ont accédé au 1^{er} emploi
moins d'un mois après la sortie de formation

Manipulateur en électroradiologie médicale

Situation à 12 mois



88 % sont **en emploi**



Zoom sur les diplômés en emploi

21 répondants

CDI 57 %

Temps complet 100 %

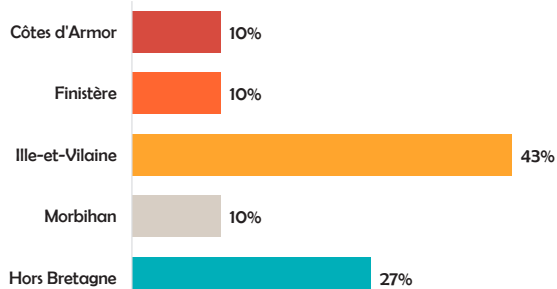
90 % travaillent dans le secteur **hospitalier**

52 % travaillent dans **un établissement public**


Taux d'emploi en lien avec le diplôme: **100 %**



Lieu de travail



Salaire net mensuel



43 % travaillent dans leur département de formation

Zoom sur les diplômés en recherche d'emploi

Aucun répondant en recherche d'emploi



Masseur-kinésithérapeute

120
diplômés d'État en 2022

2
sites de formation
en Bretagne

60 répondants
Taux de réponse **54%**

Profil des répondants



58%

de femmes



16%

avaient plus de 25 ans
lors de la dernière année de formation



8%

étaient en emploi avant
la formation

Parcours pendant les 12 mois après l'obtention du diplôme

100% ont occupé un ou plusieurs emplois
depuis l'obtention du diplôme

Temps moyen en emploi: **11 mois** sur 12

37% n'ont eu qu'un seul contrat depuis
l'obtention du diplôme

63% ont eu plusieurs contrats depuis l'obtention
du diplôme

26% ont signé au moins 10 contrats

Caractéristiques du 1^{er} emploi

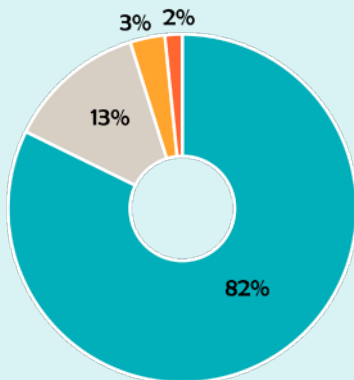
Le 1^{er} emploi était en lien avec le diplôme obtenu dans **100%** des cas

Libéral 73%

Temps complet 98%



Temps d'accès au 1^{er} emploi

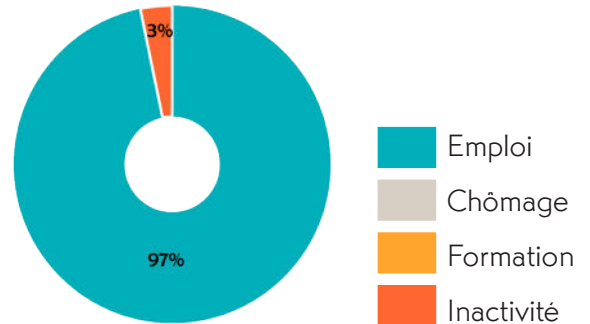


82% ont accédé au 1^{er} emploi
moins d'un mois après la sortie de formation

Situation à 12 mois



97 % sont **en emploi**



Zoom sur les diplômés en emploi

60 répondants

Libéral

65%

Temps complet

98%

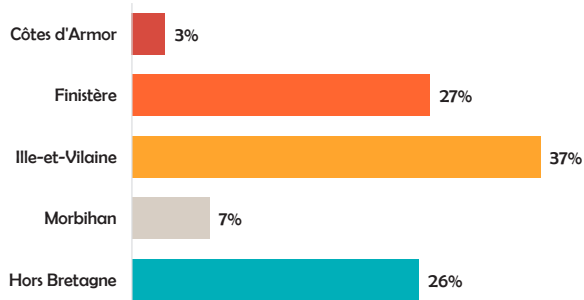
Temps partiel subi

pour **aucun** des individus

Taux d'emploi en lien avec le diplôme: **100%**



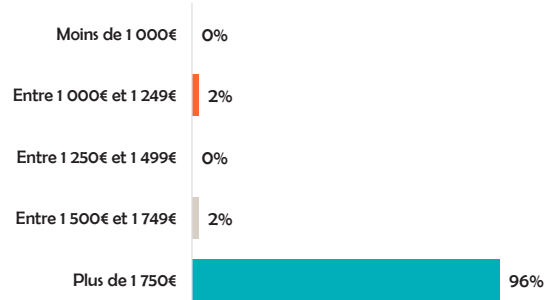
Lieu de travail



53% travaillent dans leur département de formation



Salaire net mensuel



Zoom sur les diplômés en recherche d'emploi

Aucun répondant en recherche d'emploi



Sage-femme

50
diplômés d'État en 2022

2
sites de formation
en Bretagne

30 répondants
Taux de réponse **64%**

Profil des répondants



100%

de femmes



6%

avaient plus de 25 ans
lors de la dernière année de formation



Aucune

n'était en emploi avant
la formation

Parcours pendant les 12 mois après l'obtention du diplôme

100% ont occupé un ou plusieurs emplois
depuis l'obtention du diplôme

Temps moyen en emploi: **9 mois** sur 12

28% n'ont eu qu'un seul contrat depuis
l'obtention du diplôme

72% ont eu plusieurs contrats depuis l'obtention
du diplôme

3% ont signé au moins 10 contrats

Caractéristiques du 1^{er} emploi

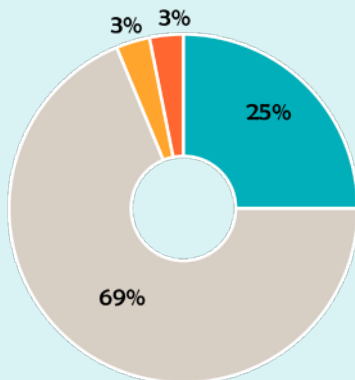
Le 1^{er} emploi était en lien avec le diplôme obtenu dans **100%** des cas

CDI **9%**

Temps complet **97%**



Temps d'accès au 1^{er} emploi

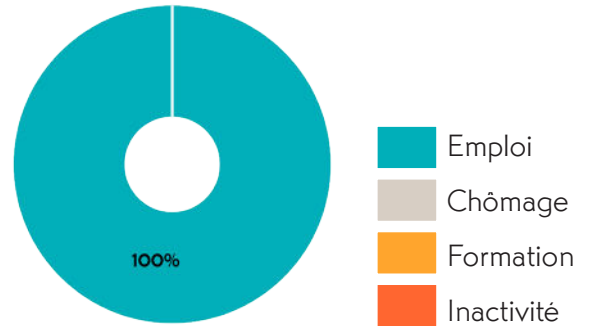


25% ont accédé au 1^{er} emploi
moins d'un mois après la sortie de formation

Situation à 12 mois



100 % sont **en emploi**



Zoom sur les diplômés en emploi

32 répondants

CDI	16 %
Temps complet	97 %
Temps partiel subi	pour aucun des individus

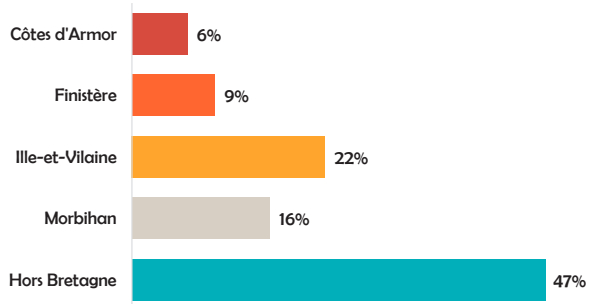
75 % travaillent dans le secteur **hospitalier**

66 % travaillent dans **un établissement public**

Taux d'emploi en lien avec le diplôme: **97 %**



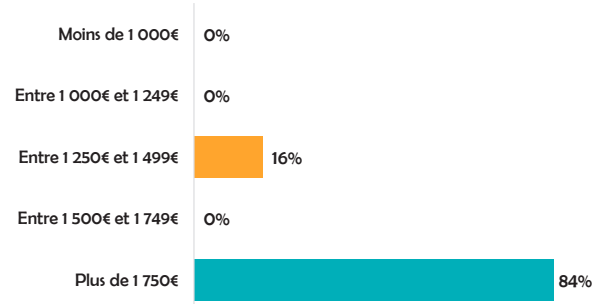
Lieu de travail



31 % travaillent dans leur département de formation



Salaire net mensuel



Zoom sur les diplômés en recherche d'emploi

Aucun répondant en recherche d'emploi

Formations sociales

1 140
diplômés d'État en 2022

28
sites de formation en Bretagne

880 répondants
Taux de réponse **78 %**

Profil des répondants



87 %

de femmes



52 %

avaient plus de 25 ans
lors de la dernière année de formation



50 %

étaient en emploi avant
la formation

Parcours pendant les 12 mois après l'obtention du diplôme

97 % ont occupé un ou plusieurs emplois
depuis l'obtention du diplôme

Temps moyen en emploi: **10 mois** sur 12

48 % n'ont eu qu'un seul contrat depuis
l'obtention du diplôme

52 % ont eu plusieurs contrats depuis l'obtention
du diplôme

10 % ont signé au moins 10 contrats

Caractéristiques du 1^{er} emploi

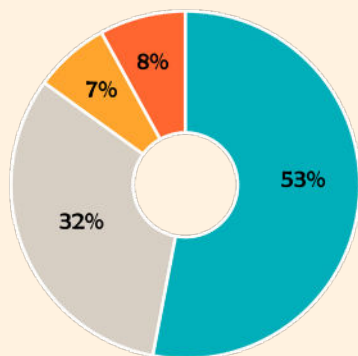
Le 1^{er} emploi était en lien avec le diplôme obtenu dans **80 %** des cas

CDI 30 %

Temps complet 82 %



Temps d'accès au 1^{er} emploi

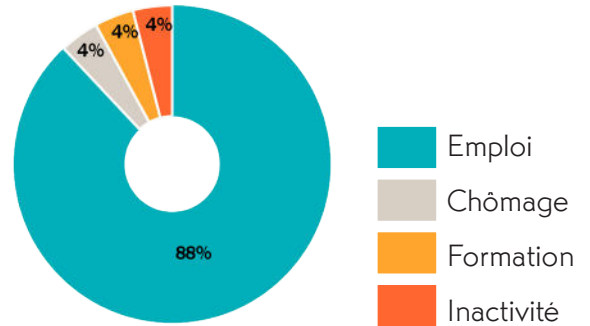


53 % ont accédé au 1^{er} emploi
moins d'un mois après la sortie de formation

Situation à 12 mois



88 % sont **en emploi**



Zoom sur les diplômés en emploi

773 répondants

CDI	46 %
Temps complet	82 %
Temps partiel subi	pour 42 % des individus

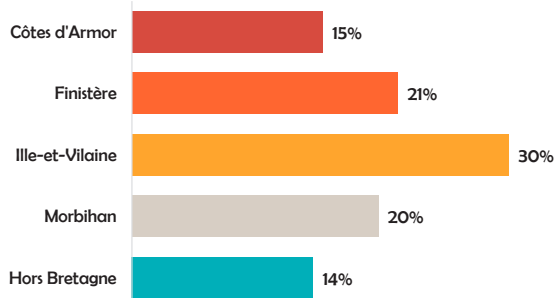
31 % travaillent dans le secteur **de l'action médico-sociale pour les personnes en situation de handicap**

51 % travaillent dans **une association**

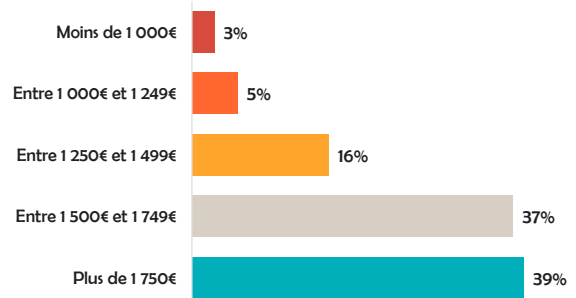
Taux d'emploi en lien avec le diplôme: **86 %**



Lieu de travail



Salaire net mensuel



71 % travaillent dans leur département de formation

Zoom sur les diplômés en recherche d'emploi

40 répondants

28 % pensent que le principal frein est le manque de postes disponibles

46 % recherchent un emploi depuis moins d'1 mois

13 % recherchent un emploi depuis plus de 6 mois



Accompagnant éducatif et social

420
diplômés d'État en 2022

22
sites de formation
en Bretagne

300 répondants
Taux de réponse **72%**

Profil des répondants



89%

de femmes



74%

avaient plus de 25 ans
lors de la dernière année de formation



62%

étaient en emploi avant
la formation

Parcours pendant les 12 mois après l'obtention du diplôme

96% ont occupé un ou plusieurs emplois
depuis l'obtention du diplôme

Temps moyen en emploi: **10 mois** sur 12

54% n'ont eu qu'un seul contrat depuis
l'obtention du diplôme

46% ont eu plusieurs contrats depuis l'obtention
du diplôme

15% ont signé au moins 10 contrats

Caractéristiques du 1^{er} emploi

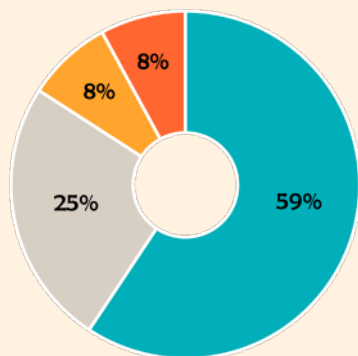
Le 1^{er} emploi était en lien avec le diplôme obtenu dans **86%** des cas

CDI **37%**

Temps complet **74%**



Temps d'accès au 1^{er} emploi



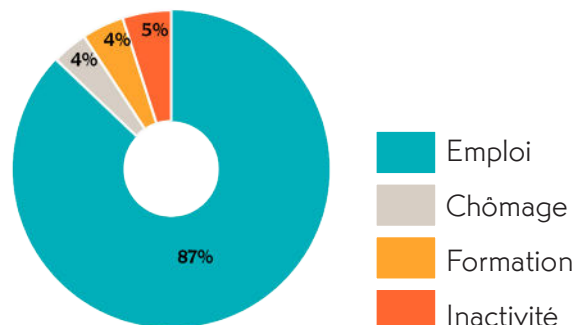
59% ont accédé au 1^{er} emploi
moins d'un mois après la sortie de formation

Accompagnant éducatif et social

Situation à 12 mois



87 % sont **en emploi**



Zoom sur les diplômés en emploi

263 répondants

CDI 52%

Temps complet 73%

Temps partiel subi pour 36% des individus

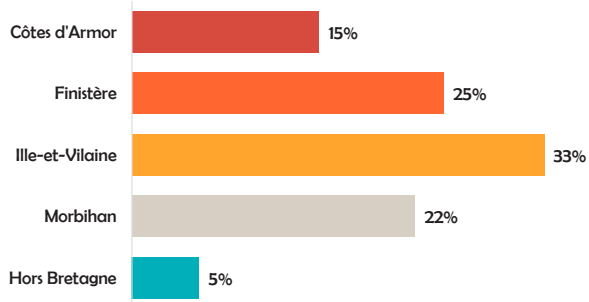
46 % travaillent dans le secteur **de l'action médico-sociale pour les personnes en situation de handicap**

48 % travaillent dans **une association**

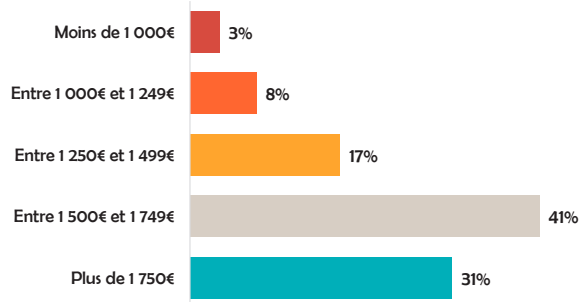
Taux d'emploi en lien avec le diplôme: **89 %**



Lieu de travail



Salaire net mensuel



89 % travaillent dans leur département de formation

Zoom sur les diplômés en recherche d'emploi

10 répondants

Aucun ne pense que le principal frein est le manque de postes disponibles

36 % recherchent un emploi depuis moins d'1 mois

27 % recherchent un emploi depuis plus de 6 mois



Assistant de service social

120
diplômés d'État en 2022

5
sites de formation
en Bretagne

110 répondants
Taux de réponse **90%**

Profil des répondants




91%

de femmes



38%

avaient plus de 25 ans
lors de la dernière année de formation



37%

étaient en emploi avant
la formation

Parcours pendant les 12 mois après l'obtention du diplôme

99% ont occupé un ou plusieurs emplois
depuis l'obtention du diplôme

Temps moyen en emploi: **9 mois** sur 12

55% n'ont eu qu'un seul contrat depuis
l'obtention du diplôme

45% ont eu plusieurs contrats depuis l'obtention
du diplôme

Aucun n'a signé au moins 10 contrats

Caractéristiques du 1^{er} emploi

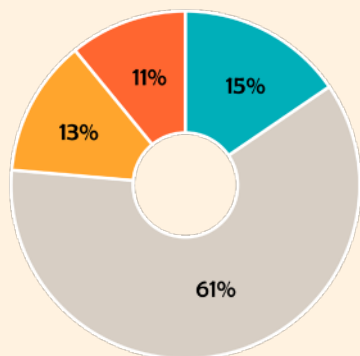
Le 1^{er} emploi était en lien avec le diplôme obtenu dans **85%** des cas

CDI **15%**

Temps complet **87%**



Temps d'accès au 1^{er} emploi



- 1 mois

1 à 3 mois

4 à 6 mois

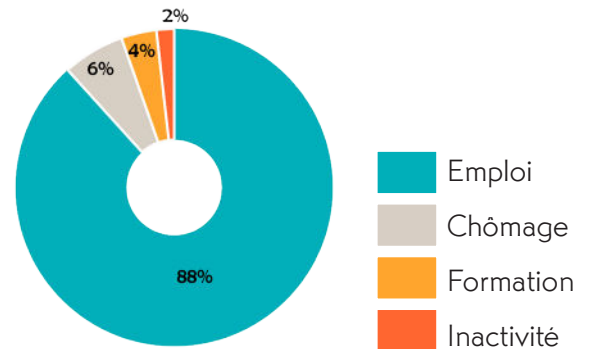
+ de 6 mois

15% ont accédé au 1^{er} emploi
moins d'un mois après la sortie de formation

Situation à 12 mois



88 % sont **en emploi**



Zoom sur les diplômés en emploi

98 répondants

CDI 28 %

Temps complet 90 %

Temps partiel subi pour 50 % des individus

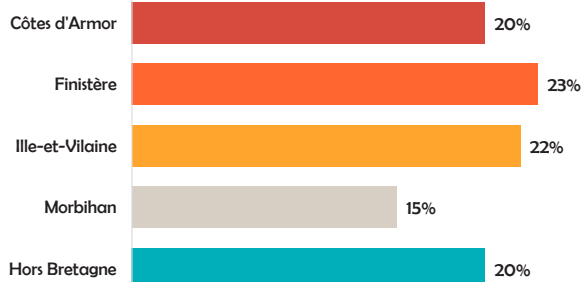
36 % travaillent dans le secteur **de l'action sociale pour les personnes en difficulté sociale**

65 % travaillent dans **un établissement public**

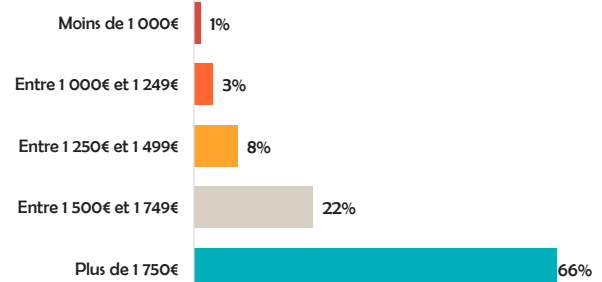
Taux d'emploi en lien avec le diplôme: **94 %**



Lieu de travail



Salaire net mensuel



58 % travaillent dans leur département de formation

Zoom sur les diplômés en recherche d'emploi

**Données non exploitables,
faible volumétrie de répondants (<10)**



Conseiller en économie sociale familiale

90
diplômés d'État en 2022

6
sites de formation en Bretagne

80 répondants
Taux de réponse **88%**

Profil des répondants




97%

de femmes



14%

avaient plus de 25 ans lors de la dernière année de formation



22%

étaient en emploi avant la formation

Parcours pendant les 12 mois après l'obtention du diplôme

92% ont occupé un ou plusieurs emplois depuis l'obtention du diplôme

Temps moyen en emploi: **9 mois** sur 12

51% n'ont eu qu'un seul contrat depuis l'obtention du diplôme

49% ont eu plusieurs contrats depuis l'obtention du diplôme

1% ont signé au moins 10 contrats

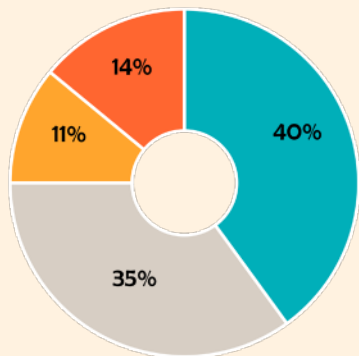
Caractéristiques du 1^{er} emploi

Le 1^{er} emploi était en lien avec le diplôme obtenu dans **40%** des cas

CDI	23%
Temps complet	77%



Temps d'accès au 1^{er} emploi



- 1 mois
- 1 à 3 mois
- 4 à 6 mois
- + de 6 mois

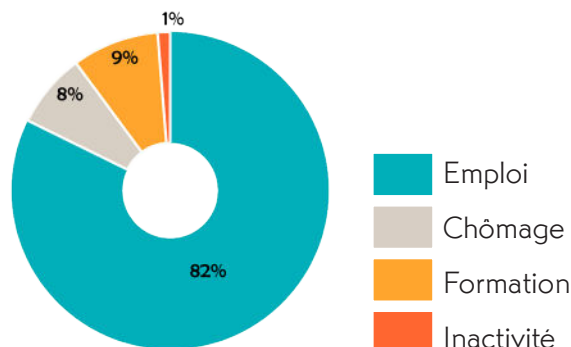
40% ont accédé au 1^{er} emploi moins d'un mois après la sortie de formation

Conseiller en économie sociale familiale

Situation à 12 mois



82 % sont **en emploi**



Zoom sur les diplômés en emploi

65 répondants

CDI 34 %

Temps complet 83 %

Temps partiel subi pour 64 % des individus

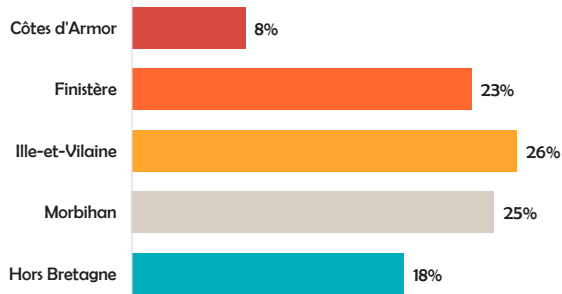
55 % travaillent dans le secteur **de l'action sociale pour les personnes en difficulté sociale**

57 % travaillent dans **une association**

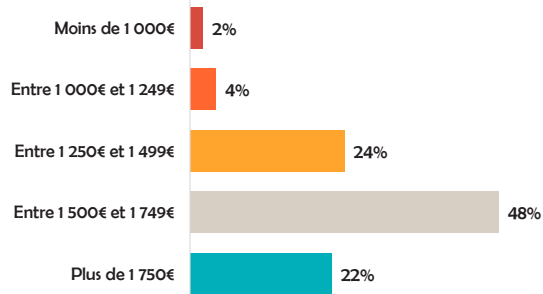
Taux d'emploi en lien avec le diplôme: **52 %**



Lieu de travail



Salaire net mensuel



55 % travaillent dans leur département de formation

Zoom sur les diplômés en recherche d'emploi

**Données non exploitables,
faible volumétrie de répondants (<10)**



Éducateur de jeunes enfants

50
diplômés d'État en 2022

3
sites de formation
en Bretagne

40 répondants
Taux de réponse **71%**

Profil des répondants



97%

de femmes



47%

avaient plus de 25 ans
lors de la dernière année de formation



53%

étaient en emploi avant
la formation

Parcours pendant les 12 mois après l'obtention du diplôme

94% ont occupé un ou plusieurs emplois
depuis l'obtention du diplôme

Temps moyen en emploi: **10 mois** sur 12

41% n'ont eu qu'un seul contrat depuis
l'obtention du diplôme

59% ont eu plusieurs contrats depuis l'obtention
du diplôme

6% ont signé au moins 10 contrats

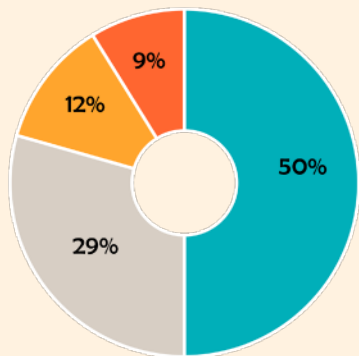
Caractéristiques du 1^{er} emploi

Le 1^{er} emploi était en lien avec le diplôme obtenu dans **94%** des cas

CDI	26%
Temps complet	94%



Temps d'accès au 1^{er} emploi



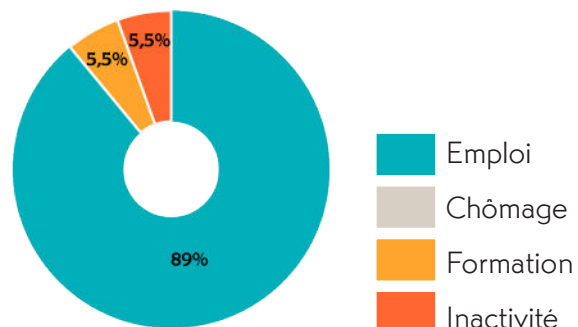
- - 1 mois
- 1 à 3 mois
- 4 à 6 mois
- + de 6 mois

50% ont accédé au 1^{er} emploi
moins d'un mois après la sortie de formation

Situation à 12 mois



89 % sont **en emploi**



Zoom sur les diplômés en emploi

32 répondants

CDI 38 %

Temps complet 78 %

Temps partiel subi pour 43 % des individus

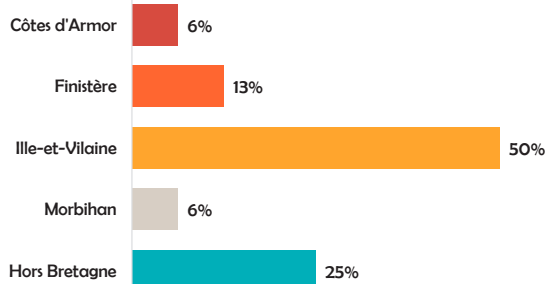
81 % travaillent dans le secteur **de l'accueil de jeunes enfants**

44 % travaillent dans **un établissement privé**

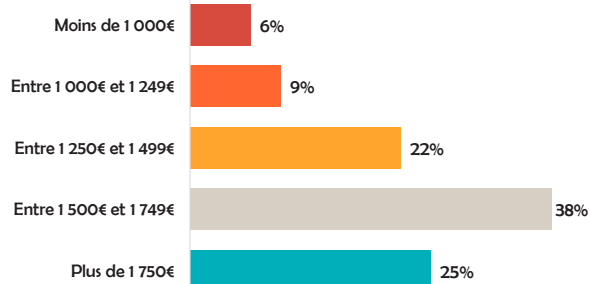
Taux d'emploi en lien avec le diplôme: **100 %**



Lieu de travail



Salaire net mensuel



47 % travaillent dans leur département de formation

Zoom sur les diplômés en recherche d'emploi

Aucun répondant en recherche d'emploi






Éducateur spécialisé

250
diplômés d'État en 2022

6
sites de formation
en Bretagne

200 répondants
Taux de réponse **78%**

Profil des répondants

-  **83%**
de femmes
-  **44%**
avaient plus de 25 ans
lors de la dernière année de formation
-  **47%**
étaient en emploi avant
la formation

Parcours pendant les 12 mois après l'obtention du diplôme

100% ont occupé un ou plusieurs emplois
depuis l'obtention du diplôme

Temps moyen en emploi: **10 mois** sur 12

44% n'ont eu qu'un seul contrat depuis
l'obtention du diplôme

56% ont eu plusieurs contrats depuis l'obtention
du diplôme

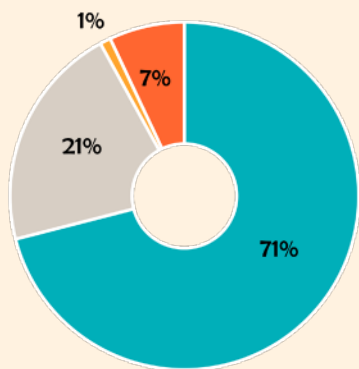
10% ont signé au moins 10 contrats

Caractéristiques du 1^{er} emploi

Le 1^{er} emploi était en lien avec le diplôme obtenu dans **83%** des cas

CDI	30%
Temps complet	90%

Temps d'accès au 1^{er} emploi



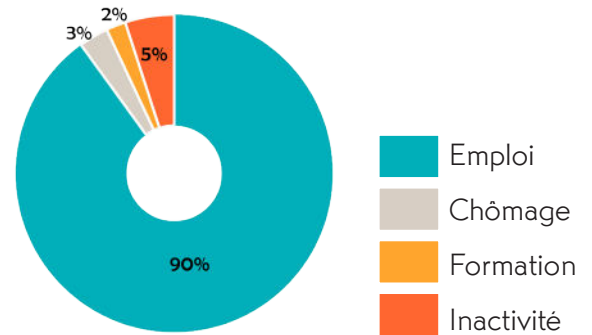
- 1 mois
- 1 à 3 mois
- 4 à 6 mois
- + de 6 mois

71% ont accédé au 1^{er} emploi
moins d'un mois après la sortie de formation

Situation à 12 mois



90 % sont **en emploi**



Zoom sur les diplômés en emploi

177 répondants

CDI 50%

Temps complet 90%

Temps partiel subi pour 39% des individus

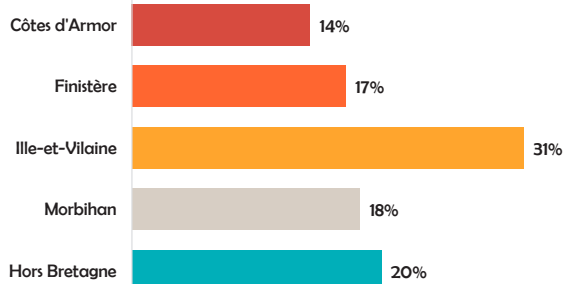
46 % travaillent dans le secteur **de l'action éducative**

61 % travaillent dans **une association**

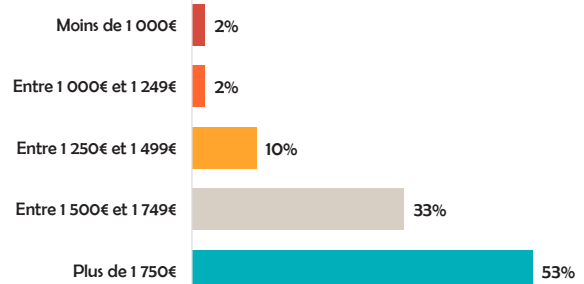
Taux d'emploi en lien avec le diplôme: **87 %**



Lieu de travail



Salaire net mensuel



64 % travaillent dans leur département de formation

Zoom sur les diplômés en recherche d'emploi

**Données non exploitables,
faible volumétrie de répondants (<10)**






Moniteur-éducateur

160
diplômés d'État en 2022

8
sites de formation
en Bretagne

120 répondants
Taux de réponse **79%**

Profil des répondants

-  **83%**
de femmes
-  **44%**
avaient plus de 25 ans
lors de la dernière année de formation
-  **55%**
étaient en emploi avant
la formation


Parcours pendant les 12 mois après l'obtention du diplôme

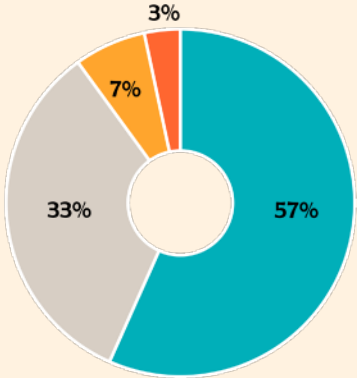
- 98%** ont occupé un ou plusieurs emplois depuis l'obtention du diplôme
- Temps moyen en emploi: **10 mois** sur 12
- 36%** n'ont eu qu'un seul contrat depuis l'obtention du diplôme
- 64%** ont eu plusieurs contrats depuis l'obtention du diplôme
- 11%** ont signé au moins 10 contrats

Caractéristiques du 1^{er} emploi

Le 1^{er} emploi était en lien avec le diplôme obtenu dans **83%** des cas

CDI	26%
Temps complet	86%

 **Temps d'accès au 1^{er} emploi**



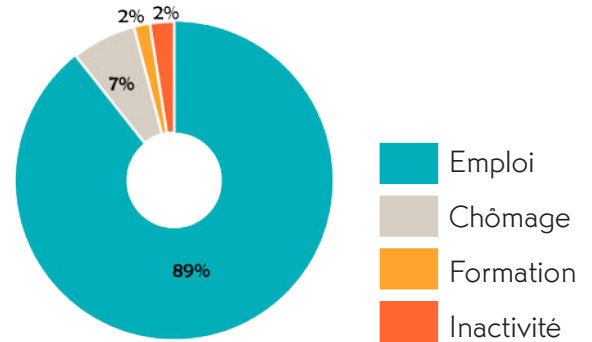
- 1 mois
- 1 à 3 mois
- 4 à 6 mois
- + de 6 mois

57% ont accédé au 1^{er} emploi moins d'un mois après la sortie de formation

Situation à 12 mois



89 % sont **en emploi**



Zoom sur les diplômés en emploi

109 répondants

CDI	50 %
Temps complet	83 %
Temps partiel subi	pour 44 % des individus

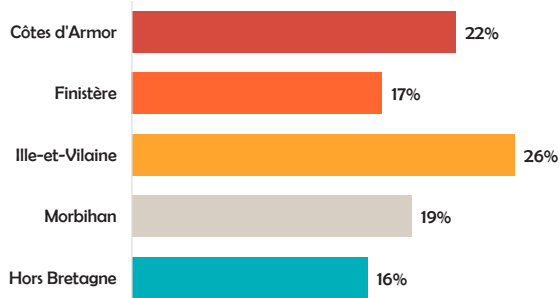
48 % travaillent dans le secteur **de l'action médico-sociale pour les personnes en situation de handicap**

69 % travaillent dans **une association**

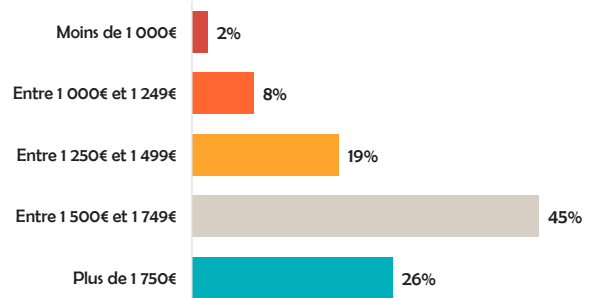
Taux d'emploi en lien avec le diplôme: **88 %**



Lieu de travail



Salaire net mensuel



67 % travaillent dans leur département de formation

Zoom sur les diplômés en recherche d'emploi

**Données non exploitables,
faible volumétrie de répondants (<10)**




Technicien de l'intervention sociale et familiale

30
diplômés d'État en 2022


5
sites de formation
en Bretagne

20 répondants
Taux de réponse **71%**


Profil des répondants



95%
de femmes



65%
avaient plus de 25 ans
lors de la dernière année de formation



45%
étaient en emploi avant
la formation

Parcours pendant les 12 mois après l'obtention du diplôme

100% ont occupé un ou plusieurs emplois depuis l'obtention du diplôme

Temps moyen en emploi: **9 mois** sur 12

50% n'ont eu qu'un seul contrat depuis l'obtention du diplôme

50% ont eu plusieurs contrats depuis l'obtention du diplôme

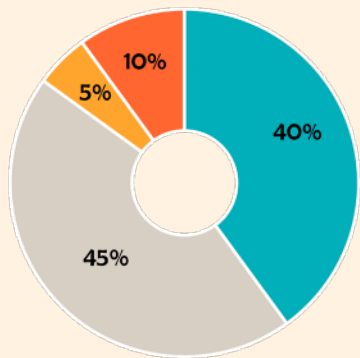
20% ont signé au moins 10 contrats

Caractéristiques du 1^{er} emploi

Le 1^{er} emploi était en lien avec le diplôme obtenu dans **60%** des cas

CDI	45%
Temps complet	65%

Temps d'accès au 1^{er} emploi



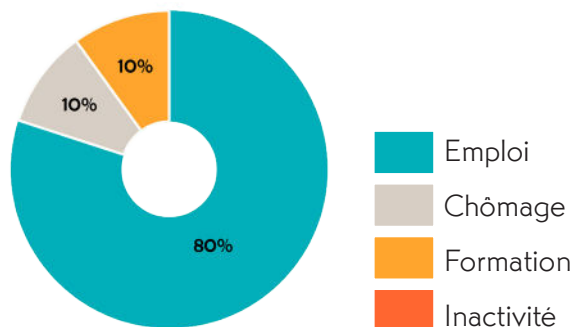
40% ont accédé au 1^{er} emploi moins d'un mois après la sortie de formation

Technicien de l'intervention sociale et familiale

Situation à 12 mois



80 % sont **en emploi**



Zoom sur les diplômés en emploi

16 répondants

CDI

63 %

Temps complet

63 %

Temps partiel subi

pour 50 % des individus

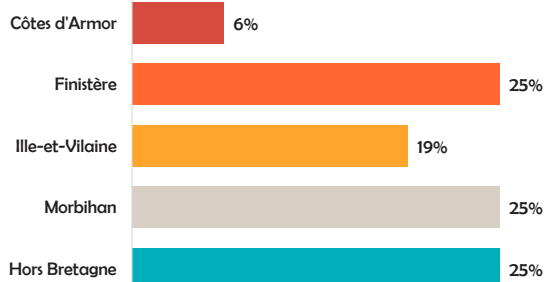
50 % travaillent dans le secteur **de l'action éducative**

63 % travaillent dans **une association**

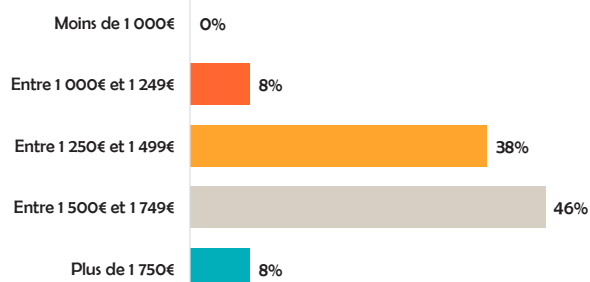
Taux d'emploi en lien avec le diplôme: **81 %**



Lieu de travail



Salaire net mensuel



75 % travaillent dans leur département de formation

Zoom sur les diplômés en recherche d'emploi

**Données non exploitables,
faible volumétrie de répondants (<10)**

www.gref-bretagne.com

DIRECTEUR DE PUBLICATION **Jérôme LEFEUVRE**
RESPONSABLE DE PUBLICATION **Christophe LEROY**
RÉDACTION **Océane NOUAILHAS**
CHARGÉE DE PUBLICATION **Audrey BÉNIS**
CRÉDITS PHOTOGRAPHIQUES **Freepik**
PUBLICATION **Mars 2024**

GREF Bretagne
5 rue de la Châtaigneraie - 35510 Cesson-Sévigné • Tél. 02 99 54 79 00



Contrat de plan
Etat-Région

