

# Évolution de l'apprentissage en Bretagne

Les apprentis dans les OFA\* en 2022



**43 600** apprentis en Bretagne  
au 31/12/2022

## Ce qu'il faut retenir

La réforme de l'apprentissage, issue de la loi du 5 septembre 2018 pour la liberté de choisir son avenir professionnel, a profondément modifié le paysage de l'apprentissage en termes de répartition par niveau de formation et par spécialité de formation, mais aussi les équilibres entre voies de formation.

Pour la deuxième année consécutive, **une majorité d'apprentis suivent des formations post-Bac et plus de la moitié sont inscrits dans une formation tertiaire.**

En 2022, les organismes de formation par apprentissage en Bretagne accueillent **43 600 apprentis répartis sur près de 350 sites de formation.**

soit **7,8 %**  
des jeunes bretons  
de 16 à 29 ans

**+10 %** en un an



**39 %** de jeunes femmes

**52 %** formés dans  
l'enseignement supérieur

**57 %** formés dans  
des spécialités tertiaires



**175** OFA, près de 350 sites de formation



près de **800** certifications préparées

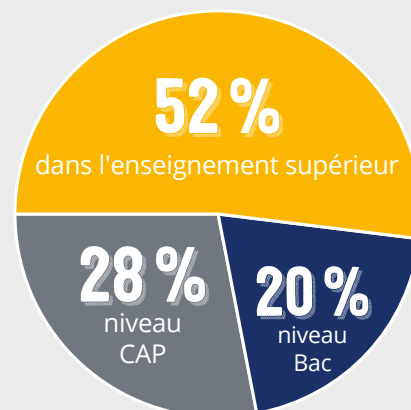
\*OFA : Organisme de formation par apprentissage

## En 2022, 4 100 apprentis supplémentaires dans les OFA Bretons

**43 600 apprentis sont inscrits dans un organisme de formation par apprentissage en Bretagne.** Au total, 7,8 % des jeunes bretons de 16 à 29 ans sont en apprentissage, contre 8,2 % au niveau national.

La croissance des effectifs se poursuit avec 4 100 jeunes apprentis supplémentaires par rapport à la rentrée 2021 (+10 %), après deux années de hausse historique en 2020 (+43 %) et 2021 (+30 %). Cette **augmentation** est tirée **principalement par le développement de l'apprentissage** dans l'enseignement supérieur (+14 %). Les effectifs d'apprentis dans l'enseignement secondaire progressent également, mais dans des proportions moindres (+7 %).

Pour la deuxième année consécutive, **l'enseignement supérieur regroupe plus de la moitié des apprentis bretons (22 900 jeunes).**




## La part des jeunes femmes en apprentissage progresse

La part des jeunes femmes dans les effectifs par apprentissage continue de progresser (+1,5 point par rapport à la rentrée 2021). Elle atteint 39 % en 2022 (contre 42 % au niveau national). Cette différence renvoie aux spécificités de l'offre de formation régionale qui demeure davantage axée sur les spécialités de production et moins développée qu'au niveau national sur les formations de l'enseignement supérieur. Les jeunes femmes sont majoritaires sur les spécialités tertiaires (57 %) et minoritaires sur les spécialités de production (16 %). Elles représentent plus de 70 % des effectifs formés dans les domaines Sanitaire et social, Soins personnels et Communication et techniques graphiques.



Toutes spécialités confondues, 15 % des diplômés et titres préparés ne comptent toutefois pas d'effectifs féminins contre seulement 9 % pour les hommes. Néanmoins, la part des jeunes femmes progresse dans des filières dites plus « masculines ».



## 2 800 apprentis supplémentaires dans l'enseignement supérieur...

Le nombre d'apprentis dans l'enseignement supérieur progresse mais à un rythme plus faible que les années précédentes : +14 % par rapport à 2021.

### Au niveau Bac+2

- Le **BTS** occupe une place particulière puisqu'il **regroupe un tiers des apprentis du supérieur**. À la rentrée 2022, plus de 1 000 apprentis supplémentaires (+16%) se sont inscrits en BTS. Dans le même temps, les effectifs sous statut scolaire préparant ce diplôme diminuent. **Désormais, plus de quatre étudiants sur dix en BTS se forment par apprentissage** (42 % contre 36 % en 2021).
- Sur les autres diplômes de niveau Bac+2, les effectifs progressent plus modérément (+200 apprentis).

**Au niveau Bac+3 et 4**, le nombre d'apprentis croît de 19 % (+1 000 apprentis supplémentaires) porté principalement par les BUT (Bachelor universitaire de technologie) qui remplacent les DUT et sur lesquels se forment 660 jeunes. Les autres diplômes enregistrent une progression de 470 apprentis.

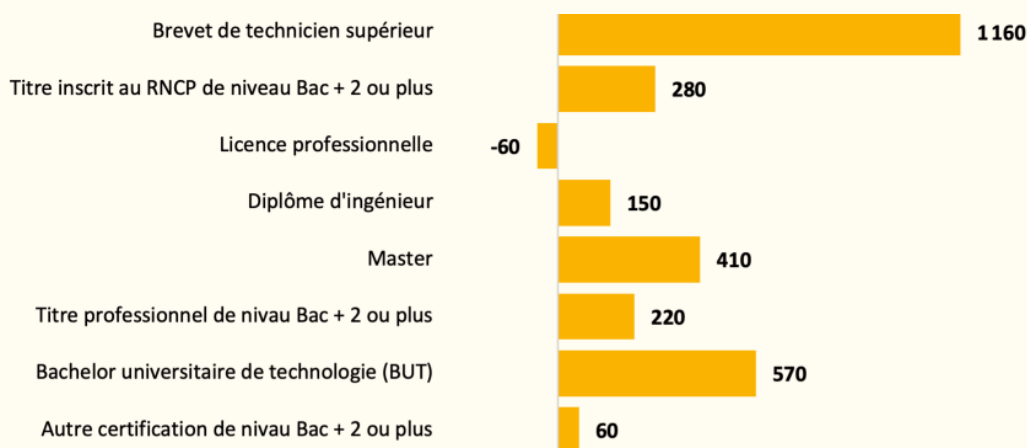
**Au niveau Bac+5 et plus**, le nombre d'apprentis augmente de 560. Cette hausse est portée par les Master (+35 %, soit 410 apprentis supplémentaires) et les diplômes d'ingénieur (+10 %, soit 150 apprentis supplémentaires). Sur les autres diplômes, le nombre de jeunes est stable.



“ Le saviez-vous ?

**42 %**  
des effectifs en **BTS**  
sont apprentis ”

### Évolution du nombre d'apprentis par type de diplôme entre 2021 et 2022



### Effectifs 2022

|       |
|-------|
| 8 490 |
| 6 700 |
| 2 020 |
| 1 710 |
| 1 580 |
| 690   |
| 660   |
| 1 050 |

Source : BCP / Système d'information sur la formation des apprentis (SIFA). Situation au 31 décembre de l'année scolaire.

## ... et 1300 apprentis supplémentaires dans le second degré

20 700 jeunes préparent un diplôme du second degré par apprentissage en 2022, soit **une hausse de 1 300 jeunes par rapport à la rentrée 2021**.

- 12 000 jeunes se forment au niveau CAP (+7 % sur 1 an soit +750 jeunes)
- 8 700 jeunes se forment au niveau Bac (+7 % sur 1 an soit +550 jeunes)

**Le CAP est le premier diplôme préparé par apprentissage dans le secondaire concentrant près de 50 % des effectifs** (10 350 jeunes). Avec 18 % des effectifs inscrits (3 650 jeunes), le Bac professionnel devient en 2022 le deuxième diplôme préparé par apprentissage devant le Brevet professionnel (3 490 jeunes) dont les effectifs sont en repli.

L'augmentation du nombre d'apprentis, associée à une contraction du nombre d'élèves sous statut scolaire, se traduit par une hausse de la part de l'apprentissage dans l'enseignement professionnel du second degré : +1,8 point entre 2021 et 2022. Elle s'élève désormais à 35 %. Elle varie selon le niveau et la nature des diplômes. Ainsi :

- En **CAP**, deux jeunes sur trois sont apprentis (65 % contre 63 % en 2021).
- En **Bac professionnel**, un jeune sur dix est en apprentissage (10 % contre 9 % en 2021).

D'autres diplômes, moins importants en termes d'effectifs, comptent également une proportion croissante d'apprentis comme les mentions complémentaires ou les diplômes d'État du sanitaire et social.



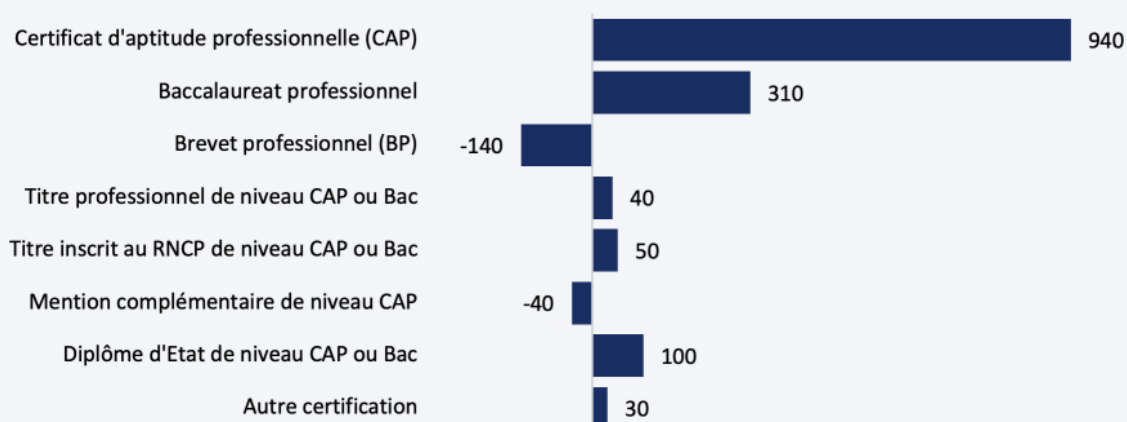
### “ Le saviez-vous ?

**64 %**  
des effectifs en **CAP**  
sont apprentis

**10 %**  
des jeunes en **Bac pro**

”

### Évolution du nombre d'apprentis par type de diplôme entre 2021 et 2022



### Effectifs 2022

|        |
|--------|
| 10 350 |
| 3 650  |
| 3 490  |
| 830    |
| 820    |
| 670    |
| 530    |
| 390    |

Source : BCP / Système d'information sur la formation des apprentis (SIFA). Situation au 31 décembre de l'année scolaire.

## Plus de la moitié des apprentis se forment dans le tertiaire

Historiquement, la part des apprentis suivant un cursus dans une spécialité de la Production était plus importante que celle des apprentis dans des spécialités tertiaires. En 2021, la tendance s'est inversée.

La **hausse des effectifs observée dans les spécialités du tertiaire** depuis quelques années **est liée principalement au développement de l'apprentissage dans l'enseignement supérieur**. Dans l'enseignement secondaire, les apprentis suivent toujours des formations relevant principalement du domaine de la production (64 %), mais le poids du domaine tertiaire progresse.

**En 2022, 57 % des apprentis bretons se forment sur les spécialités tertiaires (64 % au niveau national)**. La Bretagne se différencie du niveau national, par un poids de l'apprentissage dans les spécialités de production plus élevé. Comparée au niveau national, cette spécificité s'explique par :

- une proportion plus faible d'apprentis dans l'enseignement supérieur ;
- une part plus importante d'apprentis formés sur des spécialités de production au niveau bac et plus.

## Les domaines de formation se diversifient

Au niveau régional, quatre apprentis sur dix se forment dans trois domaines :

- commerce - vente (19 %) ;
- gestion - administration - finance (12 %) ;
- bâtiment - travaux publics (10 %).

Le nombre de jeunes formés dans les principaux domaines historiques de l'apprentissage que sont notamment l'agriculture, l'industrie, le bâtiment et les travaux publics, la réparation automobile et l'hôtellerie - restauration - tourisme continue de progresser. Parallèlement, **de nouveaux domaines de formation s'ouvrent à l'apprentissage et enregistrent, depuis quelques années, une forte croissance de leurs effectifs comme le numérique, la communication et les techniques graphiques et le sanitaire et social**. Le domaine de la gestion - administration - finance connaît également une forte croissance.



### Le saviez-vous ?

**57%**  
des apprentis  
se forment dans le tertiaire



## La répartition des effectifs par domaine de formation varie en fonction du niveau et du type de diplôme préparé

- **Au niveau CAP**, près de la moitié des effectifs se concentrent dans trois domaines : bâtiment - travaux publics, métiers de bouche, hôtellerie - restauration - tourisme.
- **Au niveau Bac**, les apprentis se forment principalement dans quatre domaines : maintenance de véhicules et de matériels, bâtiment - travaux publics, commerce - vente et agriculture - horticulture - paysage.
- **Au niveau Bac+2**, le domaine commerce - vente rassemble plus du tiers des apprentis. Viennent ensuite les domaines gestion - administration - finance avec 15 % des effectifs et industries et agroalimentaire avec 8 %.
- **Au niveau Bac+2 et plus**, le domaine gestion - administration - finance regroupe 26 % des apprentis. Viennent ensuite les domaines commerce - vente avec 18 %, industries et agroalimentaire avec 17 % et numérique avec 15 %.

| Top 10 des diplômes préparés en 2022  | Nombre | Part  |
|---|--------|-------|
| BTS management commercial opérationnel  | 2 330  | 5,3 % |
| CAP accompagnant éducatif petite enfance  | 930    | 2,1 % |
| BTS négociation et digitalisation de la relation client   | 900    | 2,1 % |
| CAP équipier polyvalent du commerce   | 800    | 1,8 % |
| CAP pâtissier   | 710    | 1,6 % |
| Bac pro métiers du commerce et de la vente option A animation et gestion de l'espace commercial | 700    | 1,6 % |
| CAP métiers de la coiffure  | 670    | 1,5 % |
| CAP cuisine   | 620    | 1,4 % |
| <b>BTS gestion de la PME</b>  | 610    | 1,4 % |
| CAP boulanger   | 590    | 1,4 % |

Source : BCP / Système d'information sur la formation des apprentis (SIFA). Situation au 31 décembre de l'année scolaire.

## Près de 800 certifications proposées par apprentissage

**L'offre de formation par apprentissage continue de s'étoffer.** En 2022, près de 800 certifications sont accessibles par apprentissage en Bretagne dont :

- Environ 300 certifications dans le secondaire
- Environ 500 certifications dans le supérieur

**62 % des titres et diplômes relèvent du supérieur**, marquant un écart de 11 points avec la moyenne nationale (73 %).


Par ailleurs, les spécialités tertiaires rassemblent près de 450 certifications et celles de la production un peu plus de 350 certifications distinctes.

Un nombre croissant de diplômes peut être à la fois préparé par apprentissage et sous statut scolaire.

En moyenne, le nombre d'apprentis formés par titre ou certification est de 56. Ce volume est très variable selon la nature du diplôme préparé. Il est inférieur à 10 sur un quart des titres et certifications. À l'inverse, sur quelques diplômes le nombre de formés est supérieur à 250. Il s'agit des diplômes académiques (CAP, BP, Bac Pro et BTS).

**Le saviez-vous ?**  
Les **10 premiers diplômes** concentrent **20 %** des apprentis (8 860 jeunes)

← Entré dans le top 10 en 2022



**le CAP, le Bac et le BTS** représentent **27 %** des certifications par apprentissage mais plus de la moitié des effectifs formés

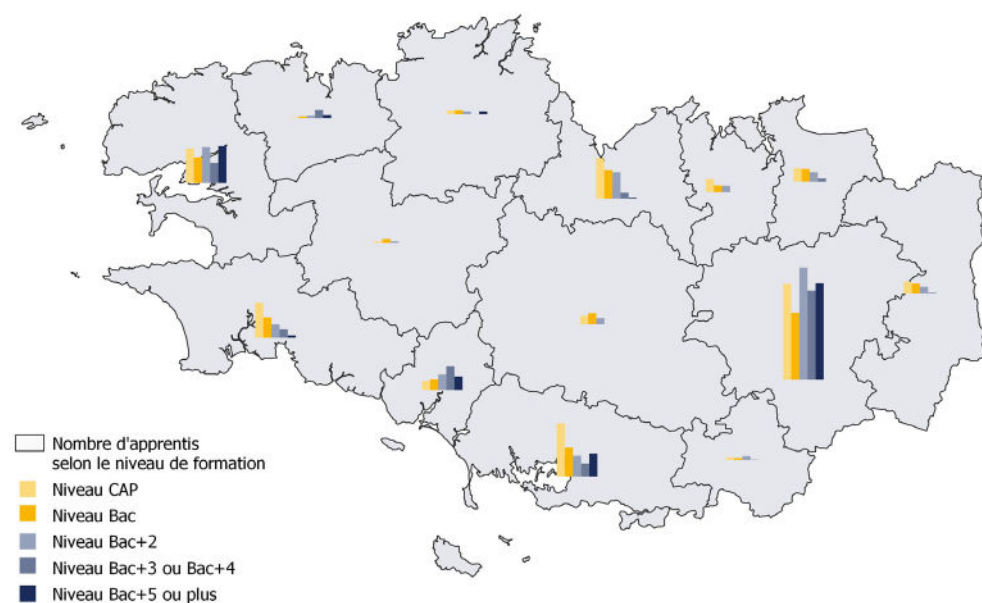
## Près d'un apprenti sur deux est formé en Ile-et-Vilaine

La hausse du nombre d'établissements accueillant des apprentis s'est poursuivie en 2022. Les apprentis bretons se forment sur près de **350 sites de formations** portés par **175 organismes de formation par apprentissage (OFA)**, dont 149 enregistrés en Bretagne et 26 dans une autre région. 82 % des OFA sont sur un site unique.

Le nombre de formations proposées et les effectifs d'inscrits par organisme de formation sont hétérogènes. En moyenne, un OFA accueille 250 apprentis et dispense 10 formations. Les plus petits forment moins de 10 apprentis sur une certification et les plus grands, plus de 3 000 jeunes sur plus de 40 diplômes.

Le nombre d'apprentis progresse sur tous les territoires. L'Ile-et-Vilaine accueille près de la moitié des apprentis, en lien avec la concentration des lieux de formation et une forte polarisation de l'enseignement supérieur sur Rennes et sa périphérie.

### Effectifs au lieu de formation



Source : BCP / Système d'information sur la formation des apprentis (SIFA). Situation au 31 décembre de l'année scolaire.



“ En 2022, **175 OFA** près de **350 sites** de formation ”

[www.gref-bretagne.com](http://www.gref-bretagne.com)

DIRECTEUR DE PUBLICATION Jérôme LEFEUVRE  
RESPONSABLE DE PUBLICATION Christophe LEROY  
RÉDACTION Christophe LEROY  
MISE EN PAGE Audrey BÉNIS  
CRÉDITS PHOTOGRAPHIQUES Freepik  
PUBLICATION Février 2024

**GREF Bretagne**  
5 rue de la Châtaigneraie - 35510 Cesson-Sévigné • Tél. 02 99 54 79 00



Contrat de plan  
Etat-Région

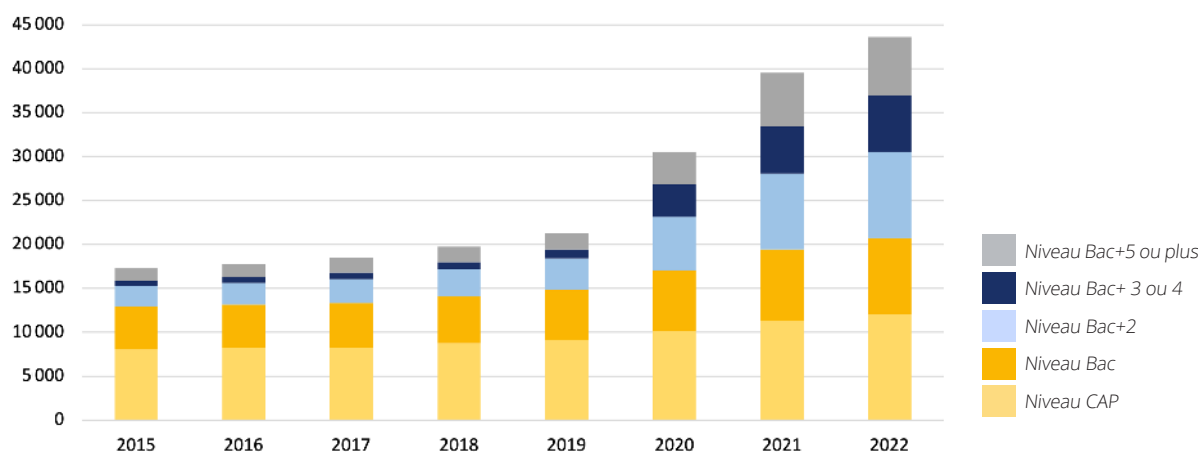


# Évolution de l'apprentissage en Bretagne

Les effectifs en apprentissage en 2022

Annexes

## Évolution des effectifs en formation par apprentissage par niveau de formation entre 2015 et 2022



Source : BCP / Système d'information sur la formation des apprentis (SIFA). Situation au 31 décembre de l'année scolaire.

## Évolution des effectifs en formation par apprentissage par domaine de formation entre 2021 et 2022

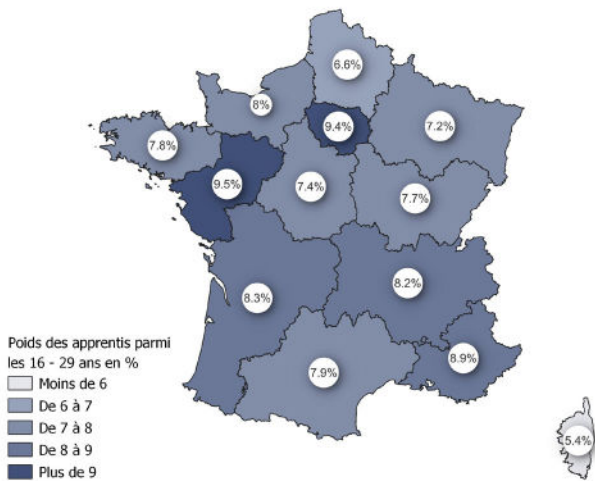
| Domaines de formation                                       | Effectifs en apprentissage |              |               |              |                     |
|---|----------------------------|--------------|---------------|--------------|---------------------|
|   | 2021                       |              | 2022          |              | Évolution 2021-2022 |
|   | Nombre                     | Part         | Nombre        | Part         |                     |
| 01 - Agriculture - Horticulture - Paysage                   | 2 340                      | 5,9 %        | 2 530         | 5,8 %        | 8,1 %               |
| 02 - Pêche - Transports maritimes - Élevages aquacoles      | 50                         | 0,1 %        | 50            | 0,1 %        | 0,0 %               |
| 03 - Construction et réparation nautiques                   | 60                         | 0,2 %        | 80            | 0,2 %        | 33,3 %              |
| 04 - Bâtiment - Travaux publics                             | 4 210                      | 10,6 %       | 4 460         | 10,2 %       | 5,9 %               |
| 05 - Métiers de l'énergie - Électronique - Électrotechnique | 1 910                      | 4,8 %        | 2 140         | 4,9 %        | 12,0 %              |
| 06 - Industries et agroalimentaire                          | 2 950                      | 7,5 %        | 3 490         | 8,0 %        | 18,3 %              |
| 07 - Métiers de bouche                                      | 2 710                      | 6,9 %        | 2 670         | 6,1 %        | -1,5 %              |
| 08 - Hôtellerie - Restauration - Tourisme                   | 1 810                      | 4,6 %        | 1 910         | 4,4 %        | 5,5 %               |
| 09 - Sport - Animation                                      | 610                        | 1,5 %        | 710           | 1,6 %        | 16,4 %              |
| 10 - Maintenance de véhicules et de matériels               | 2 460                      | 6,2 %        | 2 680         | 6,1 %        | 8,9 %               |
| 11 - Transports - Logistique                                | 840                        | 2,1 %        | 880           | 2,0 %        | 4,8 %               |
| 12 - Gestion - Administration - Finance                     | 4 300                      | 10,9 %       | 5 060         | 11,6 %       | 17,7 %              |
| 13 - Numérique  | 1 750                      | 4,4 %        | 2 200         | 5,0 %        | 25,7 %              |
| 14 - Commerce - Vente                                       | 8 160                      | 20,6 %       | 8 180         | 18,7 %       | 0,2 %               |
| 15 - Communication et techniques graphiques                 | 1 090                      | 2,8 %        | 1 490         | 3,4 %        | 36,7 %              |
| 16 - Sanitaire et social                                    | 1 890                      | 4,8 %        | 2 560         | 5,9 %        | 35,4 %              |
| 17 - Soins personnels                                       | 1 650                      | 4,2 %        | 1 800         | 4,1 %        | 9,1 %               |
| 18 - Environnement - Propreté - Sécurité                    | 600                        | 1,5 %        | 480           | 1,1 %        | -20,0 %             |
| 19 - Arts et spectacles                                     | 120                        | 0,3 %        | 210           | 0,5 %        | 75,0 %              |
| Hors domaine  | 30                         | 0,1 %        | 50            | 0,1 %        | 66,7 %              |
| <b>Total</b>  | <b>39 540</b>              | <b>100 %</b> | <b>43 620</b> | <b>100 %</b> | <b>10,3 %</b>       |

Source : BCP / Système d'information sur la formation des apprentis (SIFA). Situation au 31 décembre de l'année scolaire.

NB : les taux d'évolution sont calculés sur la base des chiffres bruts, et non sur les arrondis. Ceci peut générer des écarts dans les taux d'évolution, notamment pour les effectifs inférieurs à 100.

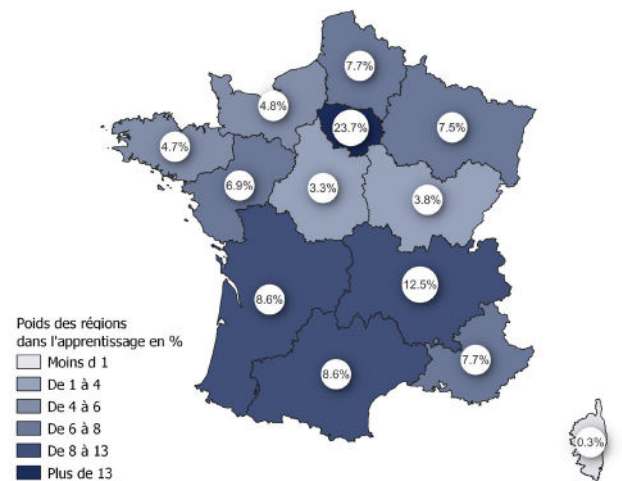


## Poids des apprentis parmi les 16-29 ans



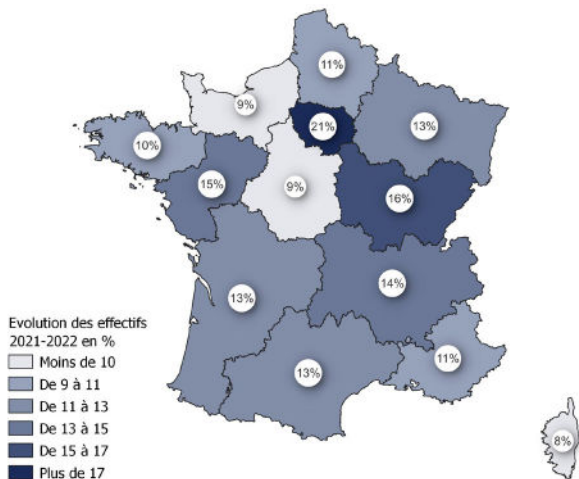
Source : DEPP, enquête SIFA rentrée 2022 ;  
Insee traitement DEPP pour les effectifs de population

## Poids des régions dans l'apprentissage



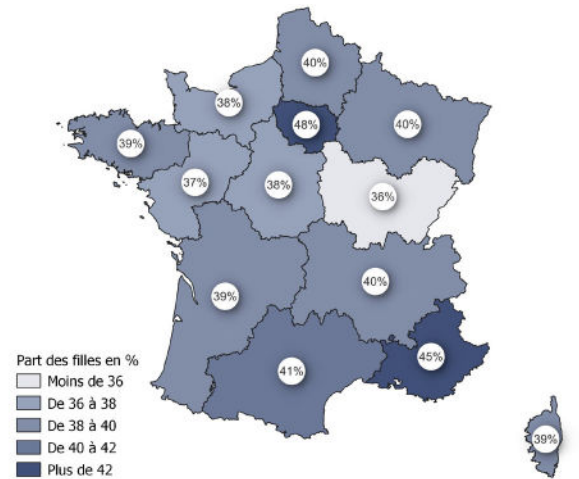
Source : BCP / Système d'information sur la formation des apprentis (SIFA),  
Éducation Nationale, rentrée 2022

## Évolution des effectifs par apprentissage entre la rentrée 2021 et 2022



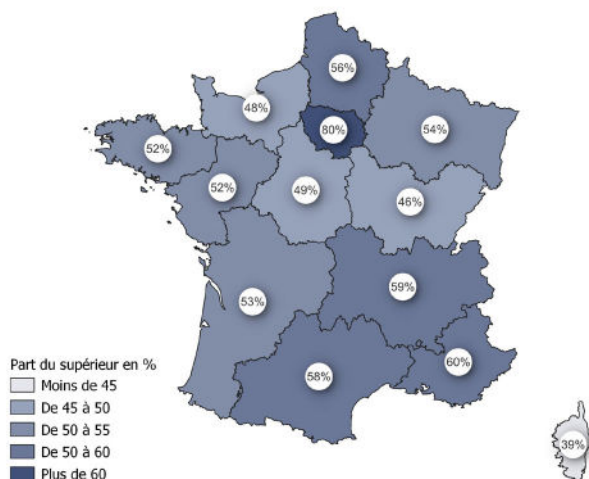
Source : BCP / Système d'information sur la formation des apprentis (SIFA),  
Éducation Nationale, rentrée 2021 et 2022

## Part des filles



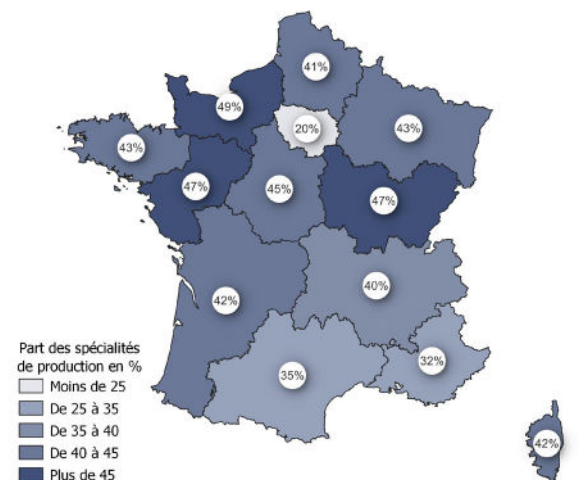
Source : BCP / Système d'information sur la formation des apprentis (SIFA),  
Éducation Nationale, rentrée 2022

## Part des effectifs dans l'enseignement supérieur



Source : BCP / Système d'information sur la formation des apprentis (SIFA),  
Éducation Nationale, rentrée 2022

## Part des spécialités de production



Source : BCP / Système d'information sur la formation des apprentis (SIFA),  
Éducation Nationale, rentrée 2022