

Enquête d'insertion à 12 mois des dispositifs du Conseil régional de Bretagne

SORTANTS 2019

Chiffres clés



86% des répondants
ont obtenu une certification



77% des répondants en emploi déclarent
que ce dernier est en relation
avec la formation suivie



Représentation de l'avenir professionnel
Confiant, optimiste 78%

Tous dispositifs

9 070 sortants → **6 100 répondants** → **67%**

64% sont en emploi

6% poursuivent une formation

Enquête d'insertion réalisée dans le cadre du Chantier 2 du CPRDFOP,
« Conforter la démarche d'élaboration des cartes de formation »
en lien avec l'objectif opérationnel
« Conforter les éléments d'analyse de l'insertion professionnelle,
en organisant des enquêtes couvrant l'ensemble
des dispositifs de formation »

Taux de réponse

67%

6 100
répondants

Cette enquête d'insertion est réalisée, à la demande du Conseil régional de Bretagne, par le GREF Bretagne dans le cadre de ses missions d'observation. L'enquête 2020 interroge les stagiaires bénéficiaires du Chèque formation - QUALIF Emploi individuel et du PBF - QUALIF Emploi Programme. Parmi les 9 070 sortants, 6 100 ont répondu au questionnaire par mail ou par téléphone. Les résultats sont présentés sous forme de fiches par domaine de formation ou par dispositif.



Définitions des termes signalés par

Les niveaux de formation

Le tableau suivant détaille les niveaux de formation en s'appuyant sur le nombre d'années après le Bac et sur le décret n°2019-14 du 8 janvier 2019 instaurant le nouveau cadre national des certifications professionnelles.

Niveau CAP	sorties après l'année terminale de CAP ou BEP ou sorties de 2 nd cycle général et technologique avant l'année terminale (seconde ou première). > Niveau 3 (anciennement V).
Niveau Bac	sorties des classes de terminale de l'enseignement secondaire (avec ou sans le baccalauréat). Abandons des études supérieures sans diplôme. > Niveau 4 (anciennement IV)
Bac+2	sorties avec un diplôme de niveau Bac+2 (DUT, BTS, DEUG, écoles des formations sanitaires ou sociales, etc.). > Niveau 5 (anciennement III)
≥ Bac+3	sorties avec un diplôme de niveau Bac+3 (licence, licence professionnelle), ou de niveau Bac+4 (Maîtrise, master 1). > Niveau 6 (anciennement II)
≥ Bac+5	sorties avec un diplôme de niveau supérieur à Bac+3 (maîtrise, master, DEA, DESS, doctorat, diplôme de grande école). > Niveaux 7 et 8 (anciennement I)

Public prioritaire

Le Conseil régional de Bretagne, dans le cadre de ses politiques, porte une attention particulière à l'accès à la formation des personnes les plus éloignées de l'emploi, que sont les allocataires du RSA, les demandeurs d'emploi de longue durée, les plus de 45 ans, les personnes sans qualification ou en situation de handicap reconnu ou bien bénéficiaires du dispositif régional d'insertion professionnelle. Pour la cohorte 2019, 5 670 sortants relèvent de ces publics prioritaires

Une certification de niveau supérieur au niveau de départ

Cet indicateur compare le niveau de formation du stagiaire à l'entrée en formation, avec le niveau de la formation qu'il a suivie et validée. Exemple : un stagiaire qui disposait d'un niveau Bac est considéré comme ayant obtenu une certification de niveau supérieur, s'il valide une formation de niveau Bac+2.



9 070 sortants → 6 100 répondants

Les sortants de formation en 2019

LE DOMAINE

Top 5 des domaines

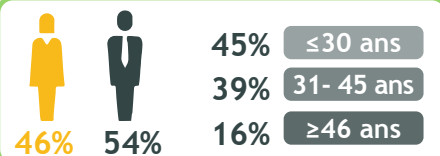
Gestion - Administration - Finance	14%
Bâtiment - Bois	13%
Sanitaire et social	9%
Transports - Logistique	8%
Agriculture - Horticulture - Paysage	7%

LES FORMATIONS

237 OF (+106 hors Bretagne)
511 formations
(+132 hors Bretagne)

LE PUBLIC

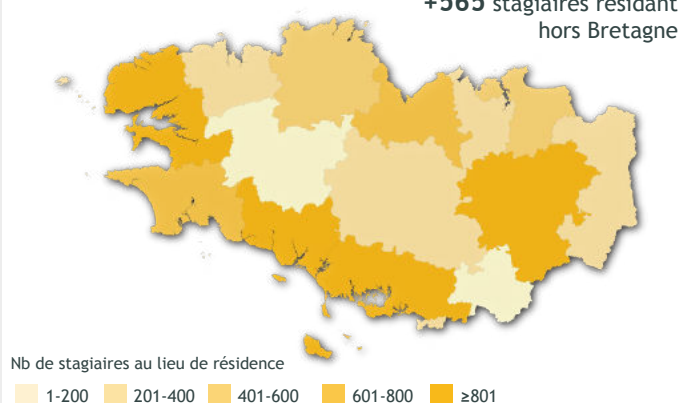
(en % des sortants du domaine)



63% de publics prioritaires

ORIGINE GÉOGRAPHIQUE DES SORTANTS (par CTEF)

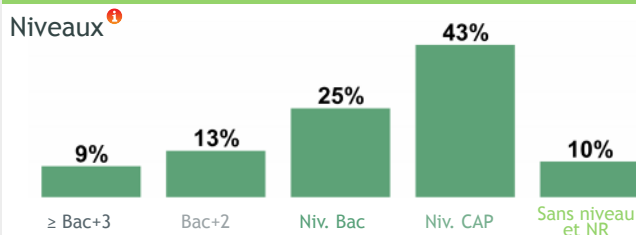
+565 stagiaires résidant hors Bretagne



Top 3 des formations (en effectifs décroissants arrondis par diplôme)

- 380 Titre professionnel assistant(e) de vie aux familles
- 310 BP option responsable d'entreprise agricole
- 210 Qualification de soudeur suivant la norme NF EN ISO 9606-1 (anciennement NF EN 287-1)

Répartition des sortants selon le niveau de la formation suivie (en % des sortants du domaine)



Résultats de l'enquête

Taux de réponse → 67%

CERTIFICATION (en % des répondants du domaine)

- 86% ont obtenu une certification
 - Public non prioritaire 90%
 - Public prioritaire 84%
- 81% des apprenants préparant une formation de niveau supérieur ¹ à leur niveau de départ l'ont validée
- 81% des apprenants, sans diplôme à l'entrée en formation, ont validé leur formation

LA FORMATION...

Top 3 des réponses

- m'a permis d'améliorer mes compétences professionnelles
- m'a donné envie de continuer à me former
- m'a motivé pour rechercher un emploi

ACCÈS AU MARCHÉ DU TRAVAIL APRÈS LA FORMATION

81% ont eu au moins un emploi au cours des 12 mois



Comment décrivez-vous les 12 mois suivant votre formation ?

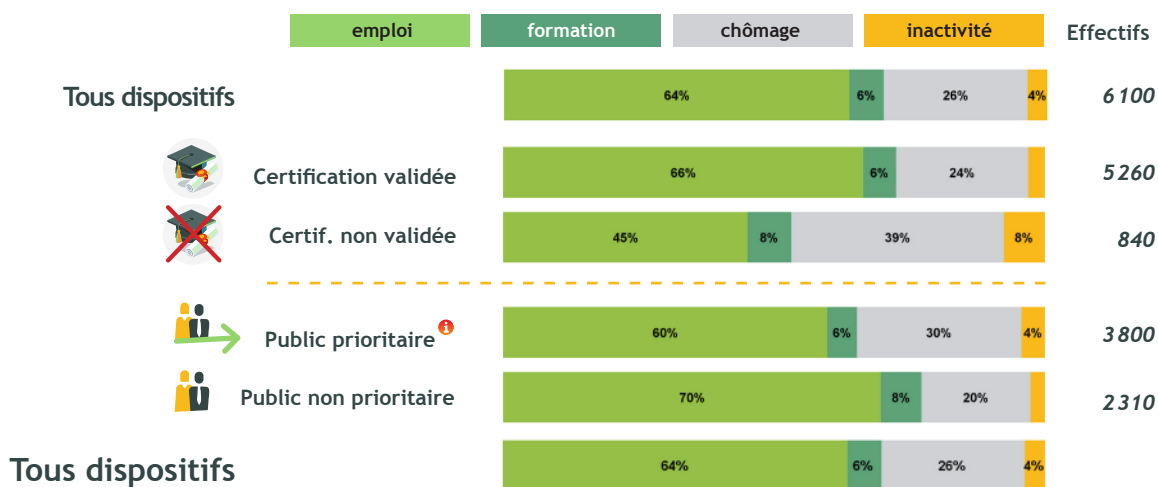




9 070 sortants → 6 100 répondants

Situation 12 mois après la fin de formation

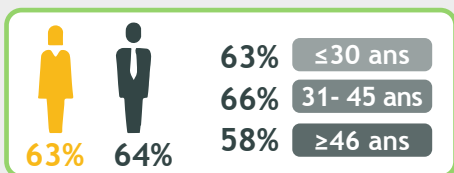
(en % des répondants)



L'emploi 12 mois après la fin de formation

64% des répondants en emploi, soit 3 880 individus

TAUX D'EMPLOI À 12 MOIS (en % des répondants du domaine)



Lecture :
63% des femmes et 64% des hommes ayant répondu à l'enquête sont en emploi, 12 mois après leur formation.

CONDITIONS D'EMPLOI (en % des répondants en emploi)



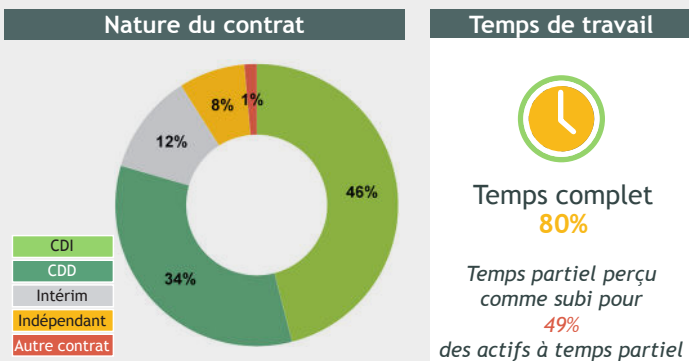
77% considèrent que leur emploi est en relation avec la formation suivie

82% considèrent être employés à leur niveau de qualification.

60% des publics prioritaires ⁱ

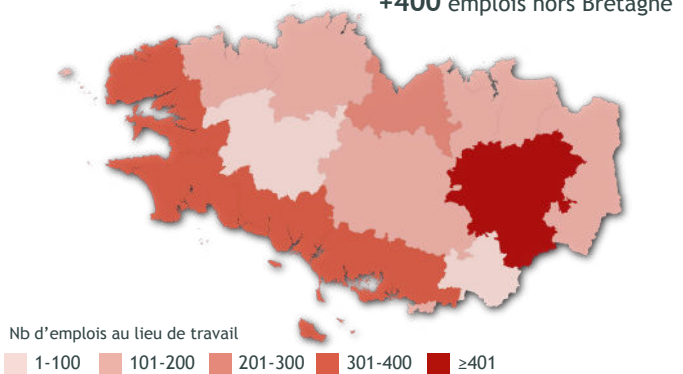
Par niveau de formation suivie (résultats affichés si les effectifs en emploi sont ≥10 par niveau)

Niveaux ⁱ	Effectifs
≥ Bac+5	135
Bac+3	200
Bac+2	520
Niv. Bac	1 075
Niv. CAP	1 595



LOCALISATION DES EMPLOIS OCCUPÉS (par CTEF)

+400 emplois hors Bretagne



Parmi les répondants à l'enquête

- 62% déclarent que leur situation professionnelle s'est améliorée
- 32% déclarent que leur situation professionnelle est similaire
- 6% considèrent qu'elle s'est dégradée

Représentation de l'avenir professionnel

- Confiant, optimiste 78%
- Inquiet, pessimiste 22%



9 070 sortants 6 100 répondants

Tableau détaillé par domaine*

Domaine > sous-domaine > formation	Nombre de sortants	Nombre de répondants	Taux de réponse	En emploi		Poursuite de formation	
				Nombre	%	Nombre	%
Agriculture - Horticulture - Paysage	660	470	72%	300	64%	30	5%
Pêche - Transports maritimes - Élevages aquacoles	340	230	69%	130	54%	10	6%
Bâtiment - Bois	1 150	710	61%	480	68%	20	3%
Travaux publics	70	40	66%	30	67%	<5	5%
Électricité - Électronique - Électrotechnique	140	100	69%	70	72%	<5	2%
Structures métalliques - Travail des métaux	400	230	59%	140	62%	10	6%
Maintenance industrielle - Mécanique - Automatismes	400	250	64%	160	62%	10	5%
Maintenance et carrosserie de véhicules	150	80	55%	50	64%	10	6%
Agroalimentaire	<5	<5	50%	-	-	-	-
Métiers de bouche	70	50	72%	40	71%	10	10%
Transports - Logistique	740	520	70%	390	77%	10	2%
Sanitaire et social	800	550	68%	380	69%	20	4%
Gestion - Administration - Finance	1 300	960	74%	620	64%	80	8%
Informatique	320	220	68%	120	53%	50	22%
Hôtellerie - Restauration - Tourisme	630	380	60%	190	50%	10	4%
Arts et spectacles	170	100	57%	50	55%	10	12%
Sport - Animation	400	290	73%	200	67%	30	9%
Commerce - Vente	570	400	70%	230	58%	20	6%
Environnement - Propreté - Sécurité	230	140	63%	100	69%	<5	2%
Soins personnels	180	130	71%	70	53%	20	13%
Communication et techniques graphiques	90	70	72%	40	62%	<5	4%
Textile - Habillement - Cuir	40	30	84%	20	66%	<5	9%
Industries de process	30	30	74%	20	64%	<5	8%
Hors domaine	210	130	64%	70	51%	20	17%

*Sont présentées les formations dont les effectifs de répondants sont ≥ 10 . Les calculs sont effectués sur les effectifs réels et non sur les effectifs arrondis. Les résultats en italique sont indicatifs: ils doivent être interprétés avec prudence du fait des faibles effectifs.

DIRECTRICE DE PUBLICATION

Magalie BIBARD

RESPONSABLE DE PUBLICATION

Christine LEVESQUE

RÉDACTION

Céline VIVENT et Benoit GAPIHAN

MISE EN PAGE

Audrey BÉNIS

CRÉDITS PHOTOGRAPHIQUES

Adobe Stock et Freepik

PUBLICATION

Octobre 2021

GREF Bretagne

Technopole Atalante Champeaux

 91, rue de Saint-Briec
35043 RENNES CEDEX

Tél. 02 99 54 79 00 • Fax 02 99 54 00 00

www.gref-bretagne.com

 Contrat de plan
Etat-Région

 Retrouvez les résultats pour chaque domaine
et par dispositif sur

www.gref-bretagne.com