

Enquête d'insertion à 12 mois des dispositifs du Conseil régional de Bretagne

SORTANTS 2019



Chiffres clés



86% des répondants ont obtenu une certification



78% des répondants en emploi déclarent que ce dernier est en relation avec la formation suivie



Représentation de l'avenir professionnel
Confiant, optimiste 73%

Gestion - Administration - Finance

1 300 sortants → 960 répondants → 74%

64% sont en emploi, 12 mois après la sortie de formation

8% poursuivent une formation

Enquête d'insertion réalisée dans le cadre du Chantier 2 du CPRDFOP, « Conforter la démarche d'élaboration des cartes de formation » en lien avec l'objectif opérationnel « Conforter les éléments d'analyse de l'insertion professionnelle, en organisant des enquêtes couvrant l'ensemble des dispositifs de formation »

Taux de réponse
67%
6 100 répondants

Cette enquête d'insertion est réalisée, à la demande du Conseil régional de Bretagne, par le GREF Bretagne dans le cadre de ses missions d'observation. L'enquête 2020 interroge les stagiaires bénéficiaires du Chèque formation - QUALIF Emploi individuel et du PBF - QUALIF Emploi Programme. Parmi les 9 070 sortants, 6 100 ont répondu au questionnaire par mail ou par téléphone. Les résultats sont présentés sous forme de fiches par domaine de formation ou par dispositif.



Définitions des termes signalés par ⓘ

Les niveaux de formation

Le tableau suivant détaille les niveaux de formation en s'appuyant sur le nombre d'années après le Bac et sur le décret n°2019-14 du 8 janvier 2019 instaurant le nouveau cadre national des certifications professionnelles.

Niveau CAP	sorties après l'année terminale de CAP ou BEP ou sorties de 2 nd cycle général et technologique avant l'année terminale (seconde ou première). > Niveau 3 (anciennement V).
Niveau Bac	sorties des classes de terminale de l'enseignement secondaire (avec ou sans le baccalauréat). Abandons des études supérieures sans diplôme. > Niveau 4 (anciennement IV)
Bac+2	sorties avec un diplôme de niveau Bac+2 (DUT, BTS, DEUG, écoles des formations sanitaires ou sociales, etc.). > Niveau 5 (anciennement III)
≥ Bac+3	sorties avec un diplôme de niveau Bac+3 (licence, licence professionnelle), ou de niveau Bac+4 (Maîtrise, master 1). > Niveau 6 (anciennement II)
≥ Bac+5	sorties avec un diplôme de niveau supérieur à Bac+3 (maîtrise, master, DEA, DESS, doctorat, diplôme de grande école). > Niveaux 7 et 8 (anciennement I)

Public prioritaire

Le Conseil régional de Bretagne, dans le cadre de ses politiques, porte une attention particulière à l'accès à la formation des personnes les plus éloignées de l'emploi, que sont les allocataires du RSA, les demandeurs d'emploi de longue durée, les plus de 45 ans, les personnes sans qualification ou en situation de handicap reconnu ou bien bénéficiaires du dispositif régional d'insertion professionnelle. Pour la cohorte 2019, 5 670 sortants relèvent de ces publics prioritaires.



Une certification de niveau supérieur au niveau de départ

Cet indicateur compare le niveau de formation du stagiaire à l'entrée en formation, avec le niveau de la formation qu'il a suivie et validée. Exemple : un stagiaire qui disposait d'un niveau Bac est considéré comme ayant obtenu une certification de niveau supérieur, s'il valide une formation de niveau Bac+2.





Gestion - Administration - Finance

1 300 sortants → 960 répondants

Les sortants de formation en 2019

LE DOMAINE

14% de l'ensemble des sortants en 2019
Tous domaines, tous dispositifs

4 sous-domaines

(en % des sortants du domaine)

Gestion, administration	79%
Enseignement, formation	16%
Finance, assurance	5%
Juridique	1%

LES DISPOSITIFS

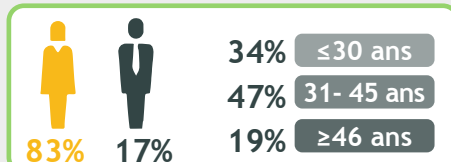
44% PBF - QUALIF Emploi Programme
56% Chèque formation -
QUALIF Emploi individuel

LES FORMATIONS

66 OF (+23 hors Bretagne)
92 formations (+26 hors Bretagne)

LE PUBLIC

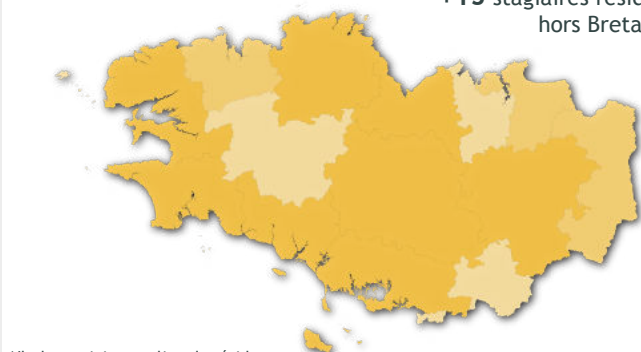
(en % des sortants du domaine)



63% de publics prioritaires ¹

ORIGINE GÉOGRAPHIQUE DES SORTANTS (par CTEF)

+15 stagiaires résidant
hors Bretagne

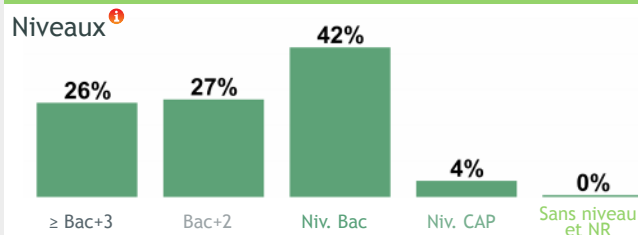


Nb de stagiaires au lieu de résidence
0 1-10 11-30 31-50 ≥51

Top 3 des formations (en effectifs décroissants arrondis par diplôme)

160 Titre professionnel secrétaire assistant médico-social
140 Titre professionnel secrétaire comptable
90 Master métiers de l'enseignement, de l'éducation et de la formation
mention premier degré : parcours professorat des écoles

Répartition des sortants selon le niveau de la formation suivie (en % des sortants du domaine)



Résultats de l'enquête

Taux de réponse → 74%

CERTIFICATION (en % des répondants du domaine)

86% ont obtenu une certification
Public non prioritaire 88%
Public prioritaire 84%

84% des apprenants préparant une formation de niveau supérieur ¹ à leur niveau de départ l'ont validée

93% des apprenants, sans diplôme à l'entrée en formation, ont validé leur formation

LA FORMATION...

Top 3 des réponses

- m'a permis d'améliorer mes compétences professionnelles
- m'a motivé pour rechercher un emploi
- m'a permis de renforcer ma confiance en moi

ACCÈS AU MARCHÉ DU TRAVAIL APRÈS LA FORMATION

78% ont eu au moins un emploi au cours des 12 mois

Parcours d'emploi Alternance Emploi/chômage Parcours de formation
Situation de chômage Situation d'inactivité Autre

Comment décrivez-vous les 12 mois suivant votre formation ?






Gestion - Administration - Finance

1 300 sortants → 960 répondants

Situation 12 mois après la fin de formation

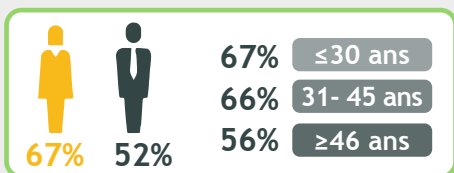
(en % des répondants)



L'emploi 12 mois après la fin de formation

64% des répondants en emploi, soit 620 individus

TAUX D'EMPLOI À 12 MOIS (en % des répondants du domaine)



Lecture :
67% des femmes et 52% des hommes ayant répondu à l'enquête sont en emploi, 12 mois après leur formation.

60% des publics prioritaires ⁱ

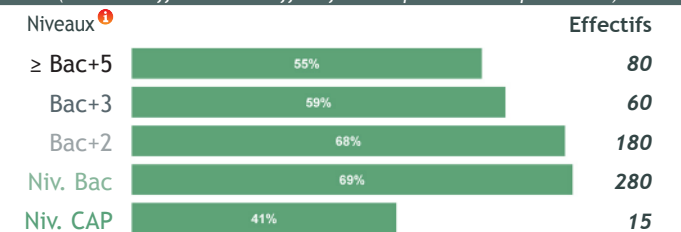
CONDITIONS D'EMPLOI (en % des répondants en emploi)



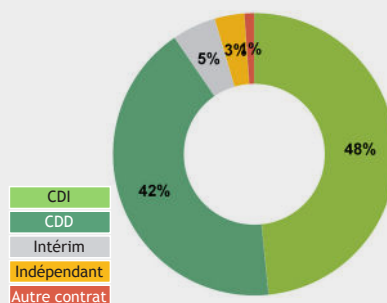
78% considèrent que leur emploi est en relation avec la formation suivie

78% considèrent être employés à leur niveau de qualification.

Par niveau de formation suivie (résultats affichés si les effectifs en emploi sont ≥10 par niveau)



Nature du contrat



Temps de travail

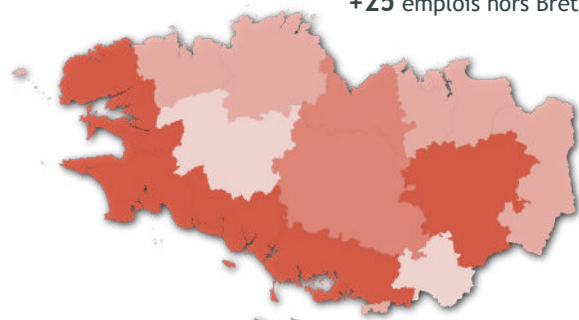


Temps complet **76%**

Temps partiel perçu comme subi pour **51%** des actifs à temps partiel

LOCALISATION DES EMPLOIS OCCUPÉS (par CTEF)

+25 emplois hors Bretagne



Nb d'emplois au lieu de travail

0 1-10 11-30 31-50 ≥51

Parmi les répondants à l'enquête

- 62% déclarent que leur situation professionnelle s'est améliorée
- 30% déclarent que leur situation professionnelle est similaire
- 8% considèrent qu'elle s'est dégradée

Représentation de l'avenir professionnel

Confiant, optimiste **73%** **27%** Inquiet, pessimiste



Tableau détaillé par sous-domaine et formation*

Domaine > sous-domaine > formation	Nombre de sortants	Nombre de répondants	Taux de réponse	En emploi		Poursuite de formation	
				Nombre	%	Nombre	%
Gestion - Administration - Finance	1 300	960	74%	620	66%	80	8%
Gestion, administration	1 030	770	74%	510	68%	40	6%
BTS assistant de gestion de PME-PMI à référentiel commun européen	70	60	82%	40	73%	<5	5%
Titre professionnel comptable assistant	70	50	77%	40	74%	<5	7%
Titre professionnel secrétaire assistant	70	50	70%	30	67%	<5	8%
Titre professionnel employé administratif et d'accueil	60	40	71%	20	43%	<5	5%
Assistant de comptabilité et d'administration	50	30	73%	20	52%	<5	3%
Titre professionnel assistant ressources humaines	50	40	74%	30	72%	-	
Entrepreneur(e) de l'économie solidaire et du développement durable	40	30	71%	10	37%	<5	7%
Titre professionnel gestionnaire de paie	40	30	74%	20	77%	<5	3%
Assistant de direction(s)	30	20	77%	20	85%	-	
Licence pro sciences humaines et sociales mention métiers des administrations et collectivités territoriales	30	20	63%	20	84%	-	
Secrétaire médical - médico-social	30	20	64%	10	78%	-	
Titre professionnel comptable gestionnaire	20	10	93%	10	57%	<5	7%
Titre professionnel secrétaire assistant médico-social	160	110	71%	90	76%	<5	1%
Titre professionnel secrétaire comptable	140	110	78%	80	70%	<5	1%
Bac pro gestion-administration	10	10	100%	<5	15%	<5	23%
Enseignement, formation	210	150	71%	80	56%	30	19%
Master métiers de l'enseignement, de l'éducation et de la formation mention premier degré : parcours professorat des écoles	90	60	67%	30	53%	10	21%
Titre professionnel formateur professionnel d'adultes	40	30	74%	20	63%	<5	3%
Master mention sciences de l'éducation	10	10	91%	10	50%	<5	30%
Finance, assurance	60	50	76%	30	65%	10	18%
Diagnostic(euse) immobilier	20	20	70%	10	81%	-	
Licence pro mention métiers de l'immobilier : gestion et administration de biens	10	10	91%	<5	40%	<5	20%

*Sont présentées les formations dont les effectifs de répondants sont ≥ 10 . Les calculs sont effectués sur les effectifs réels et non sur les effectifs arrondis. Les résultats en italique sont indicatifs: ils doivent être interprétés avec prudence du fait des faibles effectifs.

DIRECTRICE DE PUBLICATION

Magalie BIBARD

RESPONSABLE DE PUBLICATION

Christine LEVESQUE

RÉDACTION

Céline VIVENT et Benoit GAPIHAN

MISE EN PAGE

Audrey BÉNIS

CRÉDITS PHOTOGRAPHIQUES

Adobe Stock et Freepik

PUBLICATION

Octobre 2021

GREF Bretagne



Technopole Atalante Champeaux
91, rue de Saint-Briec
35043 RENNES CEDEX

Tél. 02 99 54 79 00 • Fax 02 99 54 00 00
www.gref-bretagne.com



Contrat de plan
Etat-Région



Retrouvez les résultats pour chaque domaine et par dispositif sur

www.gref-bretagne.com