

Enquête d'insertion à 12 mois des dispositifs du Conseil régional de Bretagne

SORTANTS 2019



Chiffres clés

Chèque formation - QUALIF Emploi individuel



85% des répondants
ont obtenu une certification



76% des répondants en emploi déclarent
que ce dernier est en relation
avec la formation suivie



Représentation de l'avenir professionnel
Confiant, optimiste 76%

1 860 sortants → **1 340 répondants** → **72%**

62% sont en emploi

10% poursuivent une formation

Enquête d'insertion réalisée dans le cadre du Chantier 2 du CPRDFOP,
« Conforter la démarche d'élaboration des cartes de formation »
en lien avec l'objectif opérationnel
« Conforter les éléments d'analyse de l'insertion professionnelle,
en organisant des enquêtes couvrant l'ensemble
des dispositifs de formation »

Taux de réponse
67%
6 100
répondants

Cette enquête d'insertion est réalisée, à la demande du Conseil régional de Bretagne, par le GREF Bretagne dans le cadre de ses missions d'observation. L'enquête 2020 interroge les stagiaires bénéficiaires du Chèque formation - QUALIF Emploi individuel et du PBF - QUALIF Emploi Programme. Parmi les 9 070 sortants, 6 100 ont répondu au questionnaire par mail ou par téléphone. Les résultats sont présentés sous forme de fiches par domaine de formation ou par dispositif.



Définitions des termes signalés par **i**

Les niveaux de formation

Le tableau suivant détaille les niveaux de formation en s'appuyant sur le nombre d'années après le Bac et sur le décret n°2019-14 du 8 janvier 2019 instaurant le nouveau cadre national des certifications professionnelles.

| | |
|------------|--|
| Niveau CAP | sorties après l'année terminale de CAP ou BEP ou sorties de 2 nd cycle général et technologique avant l'année terminale (seconde ou première). > Niveau 3 (anciennement V). |
| Niveau Bac | sorties des classes de terminale de l'enseignement secondaire (avec ou sans le baccalauréat). Abandons des études supérieures sans diplôme. > Niveau 4 (anciennement IV) |
| Bac+2 | sorties avec un diplôme de niveau Bac+2 (DUT, BTS, DEUG, écoles des formations sanitaires ou sociales, etc.). > Niveau 5 (anciennement III) |
| ≥ Bac+3 | sorties avec un diplôme de niveau Bac+3 (licence, licence professionnelle), ou de niveau Bac+4 (Maîtrise, master 1). > Niveau 6 (anciennement II) |
| ≥ Bac+5 | sorties avec un diplôme de niveau supérieur à Bac+3 (maîtrise, master, DEA, DESS, doctorat, diplôme de grande école). > Niveaux 7 et 8 (anciennement I) |

Public prioritaire

Le Conseil régional de Bretagne, dans le cadre de ses politiques, porte une attention particulière à l'accès à la formation des personnes les plus éloignées de l'emploi, que sont les allocataires du RSA, les demandeurs d'emploi de longue durée, les plus de 45 ans, les personnes sans qualification ou en situation de handicap reconnu ou bien bénéficiaires du dispositif régional d'insertion professionnelle. Pour la cohorte 2019, 5 670 sortants relèvent de ces publics prioritaires



Une certification de niveau supérieur au niveau de départ

Cet indicateur compare le niveau de formation du stagiaire à l'entrée en formation, avec le niveau de la formation qu'il a suivie et validée. Exemple : un stagiaire qui disposait d'un niveau Bac est considéré comme ayant obtenu une certification de niveau supérieur, s'il valide une formation de niveau Bac+2.



Chèque formation - QUALIF Emploi individuel

1 860 sortants → 1 340 répondants

Les sortants de formation en 2019

LE DOMAINE

Top 5 des domaines

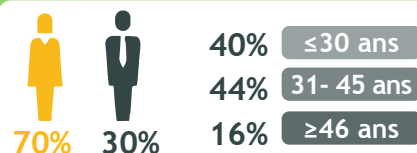
| | |
|------------------------------------|-----|
| Gestion - Administration - Finance | 39% |
| Sanitaire et social | 11% |
| Soins personnels | 9% |
| domaine | 7% |
| Sport - Animation | 5% |

LES FORMATIONS

135 OF (+105 hors Bretagne)
325 formations
(+129 hors Bretagne)

LE PUBLIC

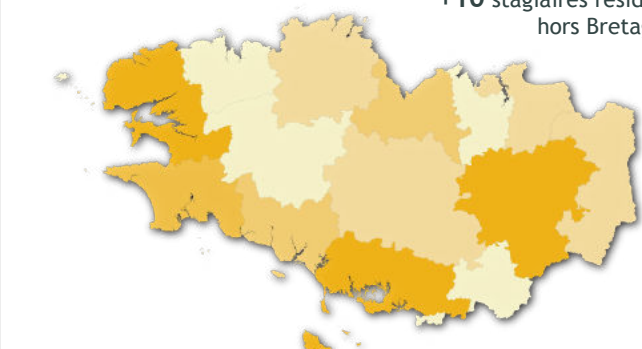
(en % des sortants du domaine)



56% de publics prioritaires

ORIGINE GÉOGRAPHIQUE DES SORTANTS (par CTEF)

+10 stagiaires résidant hors Bretagne

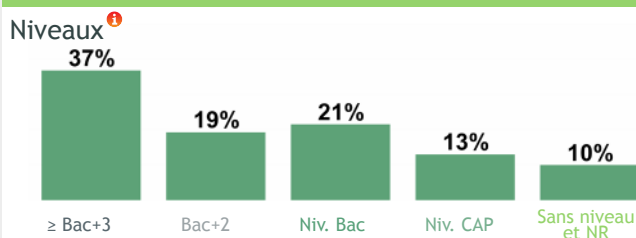


Nb de stagiaires au lieu de résidence
 1-50 51-100 101-150 151-200 ≥201

Top 3 des formations (en effectifs décroissants arrondis par diplôme)

- 160 Titre professionnel secrétaire assistant médico-social
- 90 Master métiers de l'enseignement, de l'éducation et de la formation mention premier degré : parcours professorat des écoles
- 70 CAP esthétique, cosmétique, parfumerie

Répartition des sortants selon le niveau de la formation suivie (en % des sortants du domaine)



Résultats de l'enquête

Taux de réponse → 72%

CERTIFICATION (en % des répondants du domaine)

- 85% ont obtenu une certification
 - Public non prioritaire 88%
 - Public prioritaire 82%
- 83% des apprenants préparant une formation de niveau supérieur à leur niveau de départ l'ont validée
- 83% des apprenants, sans diplôme à l'entrée en formation, ont validé leur formation

LA FORMATION...

Top 3 des réponses

- m'a permis d'améliorer mes compétences professionnelles
- m'a donné envie de continuer à me former
- m'a permis de renforcer ma confiance en moi

ACCÈS AU MARCHÉ DU TRAVAIL APRÈS LA FORMATION

76% ont eu au moins un emploi au cours des 12 mois

Parcours d'emploi Alternance Emploi/chômage Parcours de formation
 Situation de chômage Situation d'inactivité Autre

Comment décrivez-vous les 12 mois suivant votre formation ?




Chèque formation - QUALIF Emploi individuel

1 860 sortants → 1 340 répondants

Situation 12 mois après la fin de formation

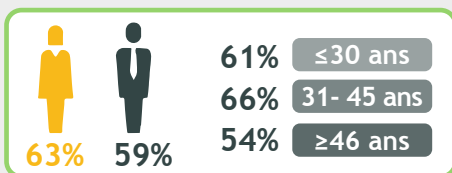
(en % des répondants)




L'emploi 12 mois après la fin de formation

62% des répondants en emploi, soit 830 individus

TAUX D'EMPLOI À 12 MOIS (en % des répondants du domaine)



Lecture :
63% des femmes et 59% des hommes ayant répondu à l'enquête sont en emploi, 12 mois après leur formation.

57% des publics prioritaires ⁱ 

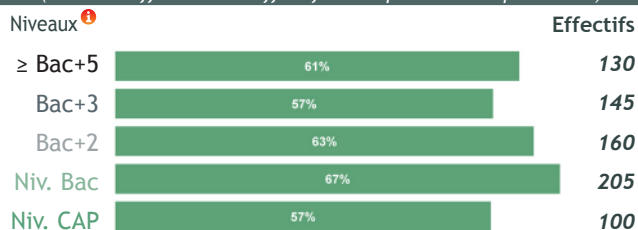
CONDITIONS D'EMPLOI (en % des répondants en emploi)



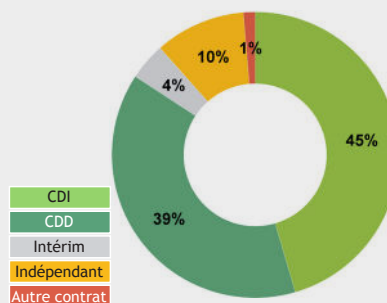
76% considèrent que leur emploi est en relation avec la formation suivie

77% considèrent être employés à leur niveau de qualification.

Par niveau de formation suivie (résultats affichés si les effectifs en emploi sont ≥ 10 par niveau)



Nature du contrat



Temps de travail

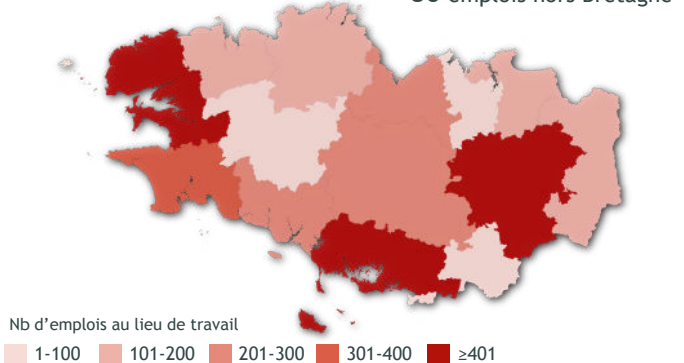


Temps complet 75%




Temps partiel perçu comme subi pour 50% des actifs à temps partiel

LOCALISATION DES EMPLOIS OCCUPÉS (par CTEF)

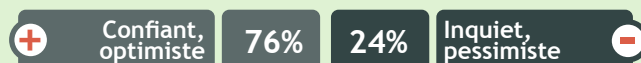
+80 emplois hors Bretagne



Parmi les répondants à l'enquête

- 61% déclarent que leur situation professionnelle s'est améliorée 
- 31% déclarent que leur situation professionnelle est similaire 
- 7% considèrent qu'elle s'est dégradée 

Représentation de l'avenir professionnel



Chèque formation - QUALIF Emploi individuel

1 860 sortants 1 340 répondants

Tableau détaillé par domaine*

| Domaine > sous-domaine > formation | Nombre de sortants | Nombre de répondants | Taux de réponse | En emploi | | Poursuite de formation | |
|---|--------------------|----------------------|-----------------|-----------|------|------------------------|-----|
| | | | | Nombre | % | Nombre | % |
| Agriculture - Horticulture - Paysage | 40 | 30 | 70% | 20 | 77% | <5 | 3% |
| Pêche - Transports maritimes - Élevages aquacoles | 10 | 10 | 100% | <5 | 50% | - | |
| Bâtiment - Bois | 20 | 20 | 83% | 20 | 80% | <5 | 5% |
| Travaux publics | 10 | 10 | 91% | 10 | 60% | - | |
| Électricité - Électronique - Électrotechnique | 10 | <5 | 40% | <5 | 100% | - | |
| Structures métalliques - Travail des métaux | <5 | <5 | 67% | <5 | 100% | - | |
| Maintenance industrielle - Mécanique - Automatismes | 10 | 10 | 86% | <5 | 50% | <5 | 33% |
| Maintenance et carrosserie de véhicules | 10 | 10 | 63% | <5 | 20% | <5 | 20% |
| Agroalimentaire | <5 | <5 | 50% | - | | - | |
| Métiers de bouche | 50 | 40 | 71% | 30 | 77% | <5 | 9% |
| Transports - Logistique | 30 | 20 | 78% | 20 | 71% | <5 | 5% |
| Sanitaire et social | 210 | 150 | 73% | 110 | 72% | 10 | 7% |
| Gestion - Administration - Finance | 730 | 530 | 73% | 330 | 63% | 60 | 11% |
| Informatique | 60 | 40 | 62% | 20 | 62% | <5 | 8% |
| Hôtellerie - Restauration - Tourisme | 30 | 20 | 79% | 10 | 61% | <5 | 4% |
| Arts et spectacles | 30 | 20 | 47% | 10 | 40% | <5 | 13% |
| Sport - Animation | 100 | 80 | 79% | 50 | 60% | <5 | 5% |
| Commerce - Vente | 60 | 50 | 83% | 30 | 58% | 10 | 10% |
| Environnement - Propreté - Sécurité | 30 | 20 | 65% | 10 | 76% | - | |
| Soins personnels | 180 | 130 | 71% | 70 | 53% | 20 | 13% |
| Communication et techniques graphiques | 70 | 60 | 76% | 30 | 62% | <5 | 5% |
| Textile - Habillement - Cuir | 20 | 20 | 78% | 10 | 56% | <5 | 17% |
| Industries de process | 10 | 10 | 77% | 10 | 70% | <5 | 10% |
| Hors domaine | 130 | 80 | 62% | 40 | 46% | 20 | 23% |

*Sont présentées les formations dont les effectifs de répondants sont ≥ 10 . Les calculs sont effectués sur les effectifs réels et non sur les effectifs arrondis. Les résultats en italique sont indicatifs: ils doivent être interprétés avec prudence du fait des faibles effectifs.

DIRECTRICE DE PUBLICATION

Magalie BIBARD

RESPONSABLE DE PUBLICATION

Christine LEVESQUE

RÉDACTION

Céline VIVENT et Benoit GAPIHAN

MISE EN PAGE

Audrey BÉNIS

CRÉDITS PHOTOGRAPHIQUES

Adobe Stock et Freepik

PUBLICATION

Octobre 2021

GREF Bretagne
Technopole Atalante Champeaux

 91, rue de Saint-Briec
35043 RENNES CEDEX

Tél. 02 99 54 79 00 • Fax 02 99 54 00 00

www.gref-bretagne.com

 Contrat de plan
Etat-Région

 Retrouvez les résultats pour chaque domaine
et par dispositif sur

www.gref-bretagne.com