

Évolution de l'apprentissage en Bretagne

Les apprentis dans les OFA* en 2021



39 540 apprentis en Bretagne
au 31/12/2021

Ce qu'il faut retenir

Cette nouvelle rentrée marque deux évolutions majeures de l'apprentissage breton avec pour la première fois :

- **une majorité d'apprentis dans le supérieur**, par rapport au secondaire (51% contre 49%)
- **une prédominance des formations du tertiaire**, dont les effectifs prennent le pas sur ceux de la production.

Par ailleurs les équilibres entre voie scolaire et apprentissage sont fortement bousculés depuis la réforme : 63% des effectifs de CAP sont apprentis (contre 57% en 2018).

soit **7,1%** des jeunes bretons de 16 à 29 ans

+30% en un an
+9 030 apprentis



37% de jeunes femmes

51% des apprentis en enseignement supérieur



165 OFA mobilisés, 300 sites de formation



700 diplômes préparés, dont 400 dans le supérieur

20% des apprentis inscrits sur des formations d'un an

55% des apprentis dans les formations du tertiaire

En 2021, poursuite de la croissance des effectifs en apprentissage en Bretagne

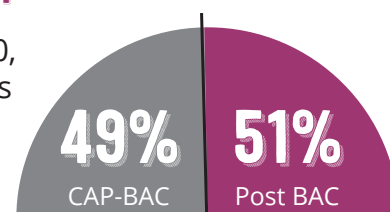
Avec 39 540 apprentis, la Bretagne représente 4,9% des apprentis du niveau national. La part des jeunes bretons de 16 à 29 ans en apprentissage, rejoint le niveau national : 7,1% contre 7,2%.

> annexe 1 : le jeu de cartographies par région 



Un tournant en Bretagne : 51% des apprentis sont désormais en enseignement supérieur

Alors que le virage avait été pris au niveau national depuis la rentrée 2020, la Bretagne rejoint les régions présentant un nombre d'apprentis dans l'enseignement supérieur plus élevé que dans le secondaire : 51% des apprentis bretons suivent une formation post-bac en 2021. Cette part reste néanmoins en deçà de la moyenne nationale, qui approche les 58%.



... soit 6 600 étudiants supplémentaires

La forte hausse, amorcée avec la réforme de l'apprentissage, se poursuit à un rythme soutenu : +49% soit 6 620 apprentis supplémentaires en enseignement supérieur en un an. Les formations de niveau Bac +2 représentent 43% des apprentis de l'enseignement supérieur, celles de Bac +3 et 4 regroupent plus d'un quart des effectifs et le niveau Bac +5, près d'un tiers.



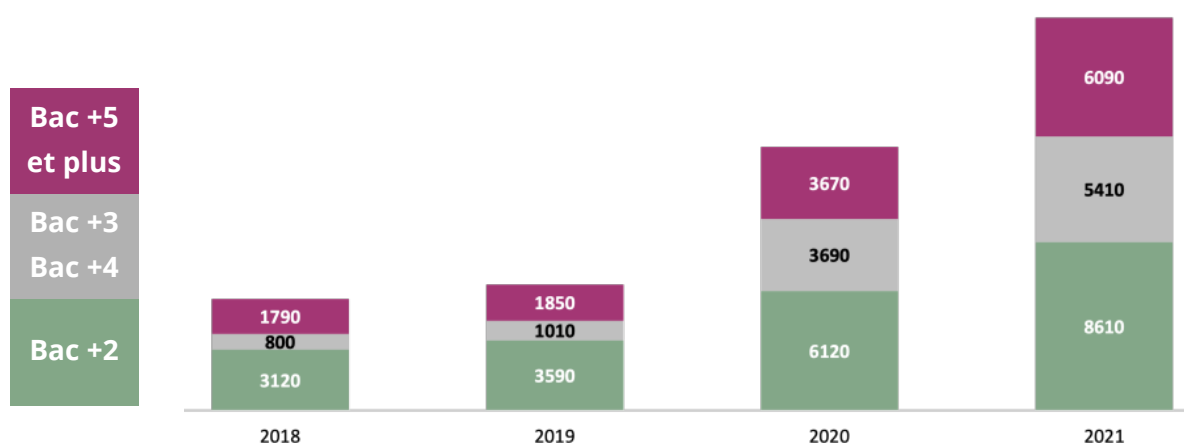
En 2021, **20 110**
apprentis en enseignement
supérieur

Les apprentis préparant des **titres professionnels** ou inscrits au RNCP, sont désormais **plus nombreux** que ceux positionnés sur les diplômes universitaires usuels au niveau Bac +3 et plus.

Tous les types de diplôme enregistrent une hausse des effectifs :

- **+43% pour les effectifs en BTS**, soit +2 220 apprentis supplémentaires, pour atteindre plus du tiers des effectifs de l'enseignement supérieur (7 330 apprentis). Il s'agit du diplôme le plus préparé dans l'enseignement supérieur. Il représente 85% des inscrits sur des formations de niveau Bac +2.
- **+47% aux niveaux Bac +3 / Bac +4**. Cette hausse est particulièrement sensible au niveau des effectifs positionnés sur les titres professionnels ou inscrits au RNCP (certifications professionnelles du Ministère du Travail...), autres que les diplômes universitaires usuels. Ils représentent désormais 52% des effectifs, devant les inscrits en licence professionnelle (2 810 contre 2 060).
- **+66% pour les apprentis en Bac +5 et plus**, avec des rythmes de croissance différents selon les diplômes préparés :
 - +17% pour les diplômes d'ingénieur (+230 jeunes),
 - +36% pour les masters professionnels (+310 jeunes),
 - +134% pour les effectifs des autres titres inscrits au RNCP.

Évolution des effectifs d'apprentis par niveau dans l'enseignement supérieur



Source : BCP, CFA Bâtiment Morbihan, extraction GREF Bretagne du 23/08/2021, rentrées scolaires de 2018 à 2020

“ Le saviez-vous ?
+ d' 1/3
des apprentis du supérieur
sont en BTS ”

Ces titres regroupent désormais plus de la moitié des formés sur ce niveau de formation contre 37% sur l'année scolaire 2019-2020 et supplantent les effectifs inscrits sur des diplômes d'ingénieur ou en Master (3 200 jeunes contre 2 890).

... et 2 400 apprentis supplémentaires dans le secondaire

Au total, 19 430 jeunes préparent un diplôme du second degré par apprentissage en 2021, soit une hausse de 14% par rapport à la rentrée 2020.

Le CAP demeure le premier diplôme préparé dans le second degré, concentrant **près de 50% des effectifs**, soit 9 410 jeunes. 18% sont inscrits en Brevet professionnel (3 460 jeunes), 17% en Bac professionnel (3 340), 8% sur titres professionnels ou inscrits au RNCP (1 560 jeunes) et 9% sur d'autres diplômes (mention complémentaire, diplôme d'État du sanitaire et social, certificat de spécialisation, brevet des métiers d'art...).

Les effectifs augmentent sur tous les types de diplôme du second degré. En l'espace d'une rentrée scolaire, la hausse est particulièrement importante pour les apprentis préparant des :

- » diplômes d'État du sanitaire et social, qui enregistrent un doublement des effectifs, passant de 190 inscrits à 420,
- » les titres professionnels, dont les effectifs sont quasiment multipliés par trois, passant de 280 inscrits à 790 inscrits.

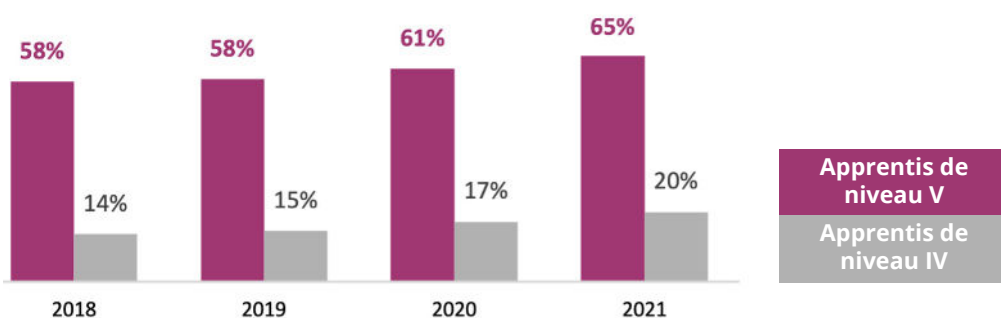
“
En 2021,
19 430
apprentis
en enseignement
secondaire
”

Les équilibres entre les deux voies de formation de l'enseignement secondaire professionnel, apprentissage et voie scolaire sont fortement impactés par des évolutions divergentes : hausse des effectifs en apprentissage, couplée à une contraction des effectifs sous statut scolaire. Ainsi, en 2021, plus de 33% des jeunes inscrits dans le second degré (hors baccalauréat général et technologique) préparent un diplôme par apprentissage.

“ **Le saviez-vous ?**

1/3 des effectifs du second degré professionnel sont apprentis ”

Évolution de la part de l'apprentissage dans le second degré professionnel



Source : BCP / Système d'information sur la formation des apprentis (SIFA). Situation au 31 décembre de l'année scolaire.

L'apprentissage consolide sa prévalence dans l'accès au CAP, premier niveau de diplôme professionnel : **plus de six jeunes sur dix préparant un CAP en formation initiale sont apprentis (63%)**. À l'inverse, cette voie de formation demeure minoritaire pour obtenir un baccalauréat professionnel (9%).

D'autres diplômes, moins importants en termes d'effectifs, comptent une proportion croissante d'apprentis comme les mentions complémentaires, les diplômes d'état du sanitaire et social.

Enfin, à noter que certains diplômes sont uniquement accessibles en formation initiale par la voie de l'apprentissage, à l'image des BP (y compris BP JEPS), des certifications de spécialisation agricole (CSA), des titres professionnels du ministère du travail, des titres inscrits au RNCP.

Zoom sur les jeunes préparant un diplôme d'État (DE) du sanitaire et social

À la rentrée 2021, 630 jeunes sont inscrits par apprentissage sur un DE du sanitaire et social contre 320 à la rentrée 2020. Près de 6 sur 10 préparent un diplôme relevant du social, les autres un diplôme du sanitaire. Deux DE de la santé sont accessibles par la voie de l'apprentissage (ceux d'aide-soignant et d'auxiliaire de puériculture) contre 9 DE du social.

Parmi les jeunes en formation initiale dans l'enseignement secondaire sur un diplôme d'État du sanitaire et social, plus de la moitié le préparent sous le statut d'apprenti. Cette proportion varie selon la certification visée.

> annexe Tableau des apprentis par DE



TOP 5 des DE du sanitaire et social en nombre d'apprentis

- 220 DE aide-soignant
- 120 DE éducateur spécialisé
- 80 DE accompagnant éducatif et social
- 70 DE auxiliaire de puériculture
- 60 DE moniteur éducateur

Les apprentis des formations du tertiaire deviennent plus nombreux que dans les formations de la production

Depuis de nombreuses années, les effectifs des formations du tertiaire s'accroissent : la rentrée 2021 confirme cette poursuite de tendance, avec une hausse de **+47% des effectifs, soit 6 940 apprentis supplémentaires**.

Cette croissance, bien plus rapide que celle enregistrée au niveau des effectifs des spécialités de production (+13%, soit +2 100 apprentis) bouscule les équilibres établis. **Pour la première fois en Bretagne, les apprentis des formations tertiaires sont plus nombreux que ceux des formations de production : 55% contre 45%.**

Le poids des **formations tertiaires augmente quel que soit le niveau de diplôme**.

Toutefois, **les formations de l'enseignement secondaire (CAP et BAC) restent majoritairement axées sur les spécialités de production (65%)**. Dans le supérieur, 26% des jeunes suivent une formation relevant des spécialités de production.


“
56%
des apprentis
se forment
dans le tertiaire
”

Le saviez-vous ?

À la rentrée 2021,
20% des apprentis
se forment dans le domaine
Commerce-Vente

La Bretagne se différencie du niveau national, avec un poids de l'apprentissage dans les spécialités de production plus élevé (45% contre 39%). Cette spécificité est liée à la fois à une moindre part des apprentis dans l'enseignement supérieur et à une plus forte proportion des effectifs dans les spécialités de production, qu'au niveau national, et ce, quel que soit le niveau du diplôme préparé.

Le développement des formations du tertiaire impacte la ventilation des effectifs par domaine de formation. Près de la moitié de la hausse des effectifs se concentre sur deux domaines de formation, Commerce-Vente (+2 520 apprentis) et Gestion-Administration-Finance (+1 680 apprentis).



“
37%
de jeunes femmes
en apprentissage
”

Une part de femmes qui progresse

La part des jeunes femmes dans les effectifs de l'apprentissage a gagné trois points par rapport à 2020 et atteint **37% en 2021**, contre 39% au niveau national. Cette différence renvoie aux spécificités de l'offre de formation régionale qui demeure davantage axée en Bretagne sur les spécialités de production et moins développée qu'au niveau national sur les formations supérieures.

Si les jeunes femmes ne représentent que 15% des effectifs des spécialités de production, leur part atteint 56% dans celles des services. Elles se concentrent principalement sur quatre domaines de formation :

- Commerce-Vente,
- Gestion-Administration-Finance,
- Sanitaire et social,
- Soins personnels.

“ Le saviez-vous ?

Elles représentent
30% des effectifs de niveau CAP
et près de **47%**
des apprentis de Bac +3 et 4
”

La répartition des effectifs par domaine de formation varie en fonction du niveau et de la nature du diplôme préparé

- Au niveau CAP, la moitié des effectifs se concentrent désormais dans trois domaines : Bâtiment-Travaux publics, Métiers de bouche, Hôtellerie-Restauration-Tourisme.
- Au niveau Bac, les apprentis se forment principalement dans quatre domaines : Maintenance de véhicules et de matériels, Bâtiment-Travaux publics, Commerce-Vente et Agriculture-Horticulture - Paysage.
- Au niveau Bac +2, le domaine Commerce-Vente rassemble près de quatre apprentis sur dix. Viennent ensuite les domaines Gestion-Administration-Finance avec 14% des effectifs et Industries et agroalimentaire avec 10%.
- Au niveau Bac +3 et plus, quatre domaines regroupent près de 80% des effectifs : Gestion-Administration-Finance, Commerce-Vente, Industries et agroalimentaire et Numérique.

Top 10 des diplômes préparés en 2021	Nombre	Part
BTS management commercial opérationnel	2 020	5,0%
CAP équipier polyvalent du commerce	770	1,9%
BTS négociation et digitalisation de la relation client	690	1,8%
CAP pâtissier	680	1,7%
CAP boulanger	640	1,6%
CAP cuisine	630	1,6%
CAP accompagnant éducatif petite enfance	580	1,5%
Bac pro métiers du commerce et de la vente option A animation et gestion de l'espace commercial	580	1,5%
CAP métiers de la coiffure	580	1,5%
Diplôme de l'école supérieure de commerce de Rennes	570	1,4%

Source : BCP / Système d'information sur la formation des apprentis (SIFA). Situation au 31 décembre de l'année scolaire.

Un dispositif de l'apprentissage qui évolue sur d'autres dimensions

Une évolution dans la nature des titres

En 2021, plus de 700 certifications sont préparées en apprentissage dont :

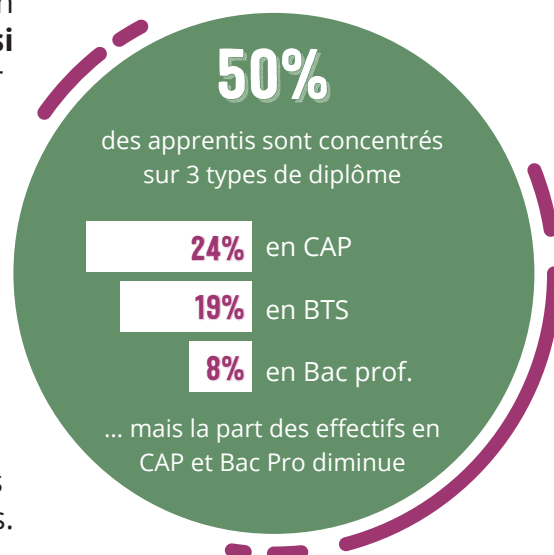
- 300 diplômes du secondaire (+60 par rapport à 2020)
- 400 de l'enseignement supérieur (+80 par rapport à 2020). La hausse des certifications porte principalement sur des diplômes de niveau Bac +3 et plus.

La nature des titres accessibles évolue sensiblement

Les diplômes délivrés par les autorités académiques restent majoritaires (460 titres contre 440 en 2020). Toutefois, des formations précédemment accessibles uniquement sous statut scolaire, universitaire, en contrat de professionnalisation voire en formation continue s'ouvrent à l'apprentissage : **ainsi près de 80 titres professionnels sont préparés en 2021** par apprentissage (contre 30 en 2020), **190 autres titres inscrits au RNCP** (contre 120 auparavant).

En conséquence, le développement des titres professionnels et titres inscrits au RNCP conduit à un développement des **formations sur un an, soit 44% des certifications proposées en Bretagne par apprentissage.**

Ainsi en 2021, 20% des apprentis sont inscrits sur des formations d'une durée d'un an, 66% sur des formations en deux ans et 14% sur des formations en trois ans. Avant la réforme de l'apprentissage, 10% des apprentis étaient inscrits sur des formations en un an, 72% en deux ans et 18% en trois ans.



Une concentration croissante des effectifs en Ile-et-Vilaine

La répartition géographique des effectifs en formation par apprentissage est hétérogène et diffère de la répartition spatiale des entreprises susceptibles de recourir à l'apprentissage.

Si les effectifs en formation par apprentissage augmentent dans tous les territoires, la croissance est plus importante en Ile-et-Vilaine qu'ailleurs, en lien avec la métropolisation de l'enseignement supérieur sur Rennes et sa périphérie. **Ainsi 46% des apprentis sont inscrits dans un établissement de formation de l'Ile-et-Vilaine**, 21% dans le Finistère, 19% dans le Morbihan et 14% dans les Côtes d'Armor.

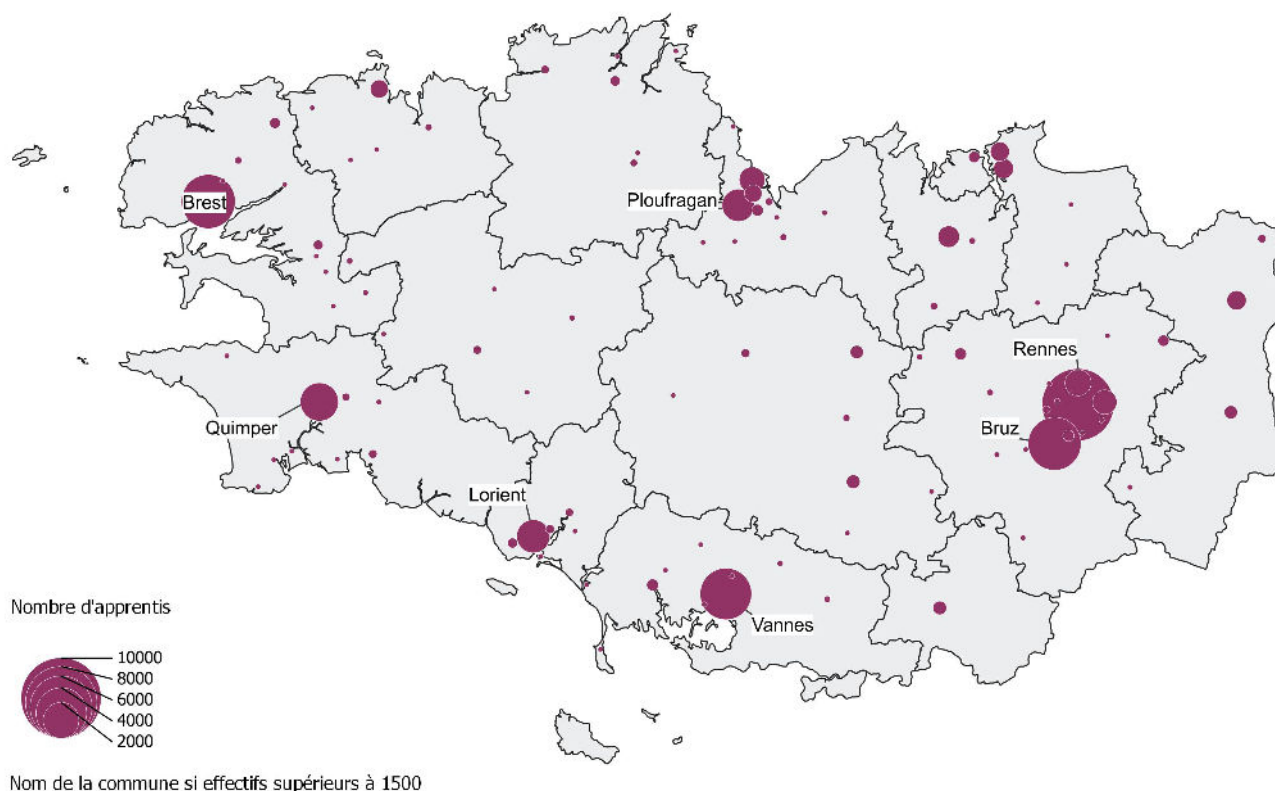
“ En 2021, **165 OFA** sur plus de 300 sites* ont accueilli des apprentis ”

Le saviez-vous ?

53%

des effectifs en apprentissage sont inscrits dans un CFA « historique », c'est-à-dire un établissement qui proposait des formations par apprentissage avant la mise en place de la réforme issue de la loi du 5 septembre 2018.

Effectifs au lieu de formation

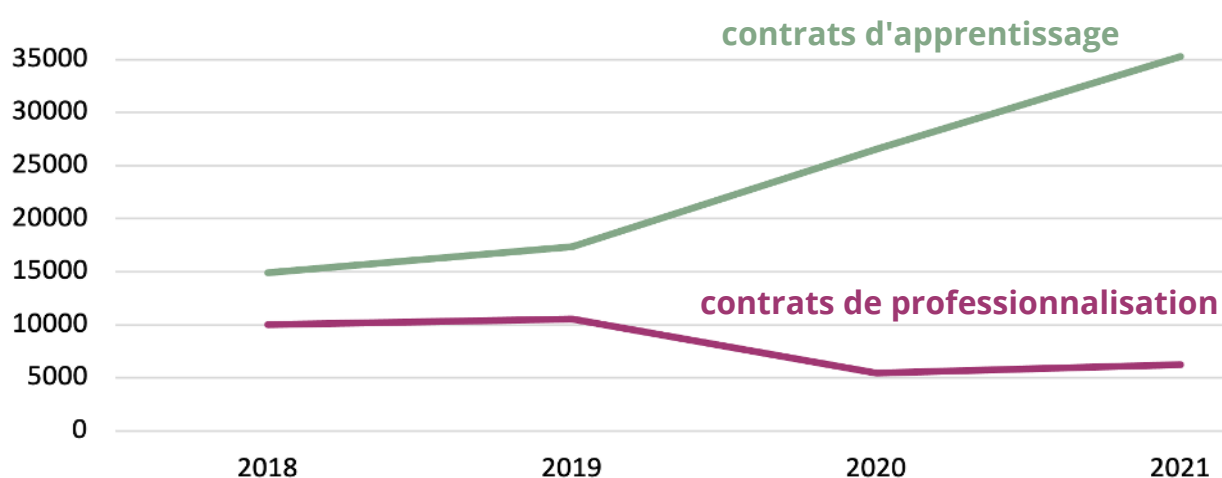


Source : BCP / Système d'information sur la formation des apprentis (SIFA). Situation au 31 décembre de l'année scolaire.

Développement de l'alternance en Bretagne : quand les entrées en apprentissage se substituent à celles des contrats de professionnalisation

Depuis 2019, l'alternance se développe fortement en Bretagne, à l'instar du niveau national, tirée par la seule hausse des signatures de contrats d'apprentissage, compensant ainsi le tassement des entrées en contrat de professionnalisation.

Ainsi en 2021, 35 250 nouveaux contrats en apprentissage ont été enregistrés (+33% par rapport à 2020) et 6 200 contrats de professionnalisation. Ces derniers retrouvent, pour la première fois depuis 2019, une légère croissance (+14% par rapport à 2020). Au niveau national, les entrées en contrat d'apprentissage s'élèvent à 732 000 (+39%) et celles en contrat de professionnalisation à 120 600 (+7%).



Champ d'observation : année de début des nouveaux contrats (y compris reconduction) localisés à l'adresse de l'employeur.

Source : Contrats d'apprentissage secteurs privés et publics-entrées, Système d'information sur l'apprentissage de la Dares ; contrats de professionnalisation, DREETS Bretagne.

www.gref-bretagne.com

DIRECTRICE DE PUBLICATION **Magalie BIBARD**
RESPONSABLE DE PUBLICATION **Christine LEVESQUE**
RÉDACTION **Christine LEVESQUE et Christophe LEROY**
MISE EN PAGE **Audrey BÉNIS**
CRÉDITS PHOTOGRAPHIQUES **Freepik, pexels**
PUBLICATION **Février 2023**

GREF Bretagne
Technopole Atalante Champeaux • 91, rue de Saint-Brieuc • 35000 RENNES • Tél. 02 99 54 79 00



Contrat de plan
Etat-Région



Évolution de l'apprentissage en Bretagne

Les effectifs en apprentissage en 2021

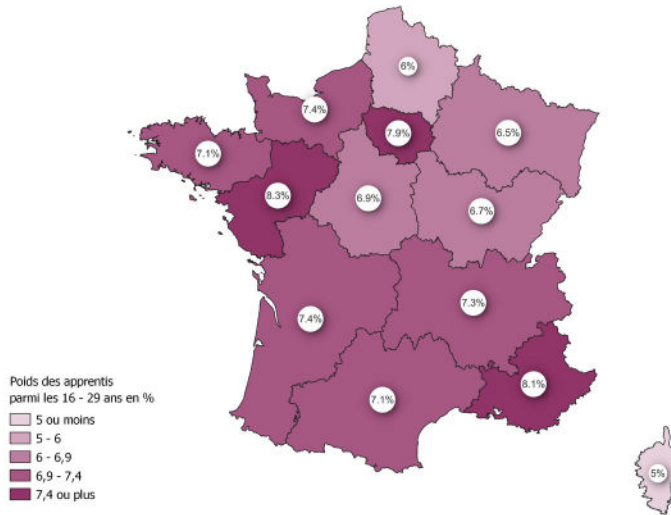
Évolution des effectifs en formation par apprentissage par domaine de formation

Domaines de formation	Effectifs en apprentissage				
	2020		2021		Évolution 2020-2021
	Nombre	Part	Nombre	Part	
01 - Agriculture - Horticulture - Paysage	1860	6,1%	2340	5,9%	26,0%
02 - Pêche - Transports maritimes - Élevages aquacoles	40	0,1%	50	0,1%	18,6%
03 - Nautisme	50	0,2%	60	0,2%	17,6%
04 - Bâtiment - Travaux publics	3 650	12,0%	4 210	10,6%	15,4%
05 - Métiers de l'énergie	1720	5,6%	1910	4,8%	11,2%
06 - Industries et agroalimentaire	2440	8,0%	2950	7,5%	20,9%
07 - Métiers de bouche	2530	8,3%	2710	6,9%	7,2%
08 - Hôtellerie - Restauration - Tourisme	1790	5,9%	1810	4,6%	1,2%
09 - Sport - Animation	410	1,4%	610	1,5%	47,6%
10 - Maintenance de véhicules et de matériels	2 250	7,4%	2 460	6,2%	9,2%
11 - Transports - Logistique	600	2,0%	840	2,1%	39,1%
12 - Gestion - Administration - Finance	2 630	8,6%	4 300	10,9%	63,7%
13 - Numérique	1090	3,6%	1750	4,4%	60,5%
14 - Commerce - Vente	5 640	18,5%	8 160	20,6%	44,8%
15 - Communication et techniques graphiques	530	1,7%	1 090	2,8%	105,5%
16 - Sanitaire et social	1170	3,8%	1 890	4,8%	61,6%
17 - Soins personnels	1440	4,7%	1 650	4,2%	14,9%
18 - Environnement - Propreté - Sécurité	560	1,8%	600	1,5%	7,7%
19 - Arts et spectacles	110	0,4%	120	0,3%	3,5%
Hors domaine	10	0,0%	30	0,1%	266,7%
Total général	30 510	100,0%	39 540	100,0%	29,6%

Source : BCP / Système d'information sur la formation des apprentis (SIFA). Situation au 31 décembre de l'année scolaire.

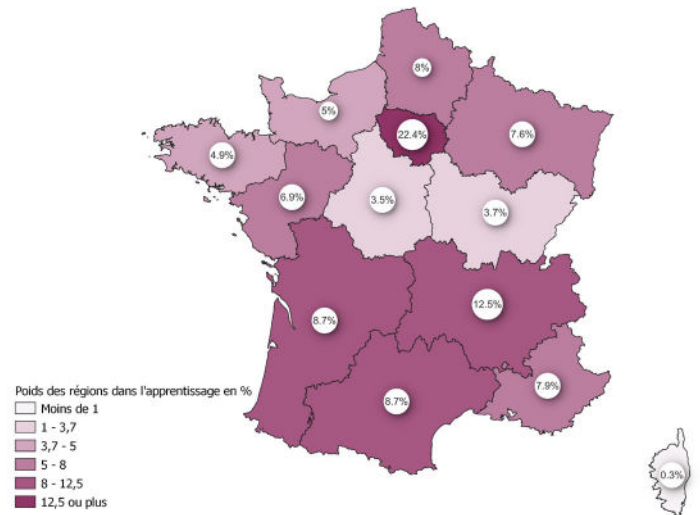
NB : les taux d'évolution sont calculés sur la base des chiffres bruts, et non sur les arrondis. Ceci peut générer des écarts dans les taux d'évolution, notamment pour les effectifs inférieurs à 100.

Poids des apprentis parmi les 16-29 ans



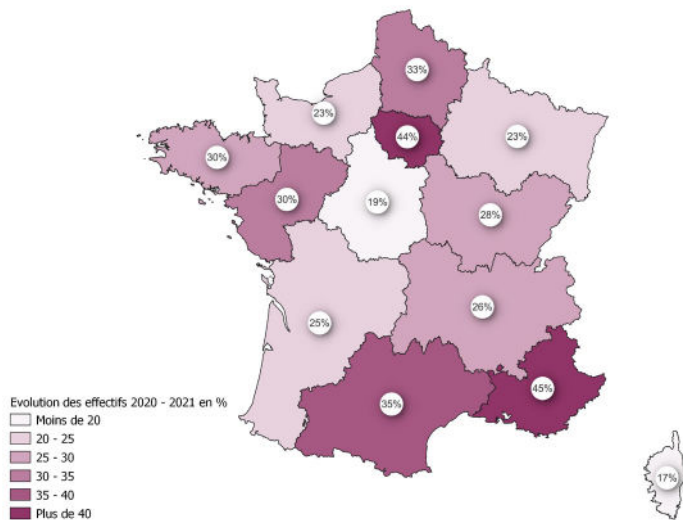
Source : DEPP, enquête SIFA rentrée 2021 ; Insee traitement DEPP pour les effectifs de population

Poids des régions dans l'apprentissage



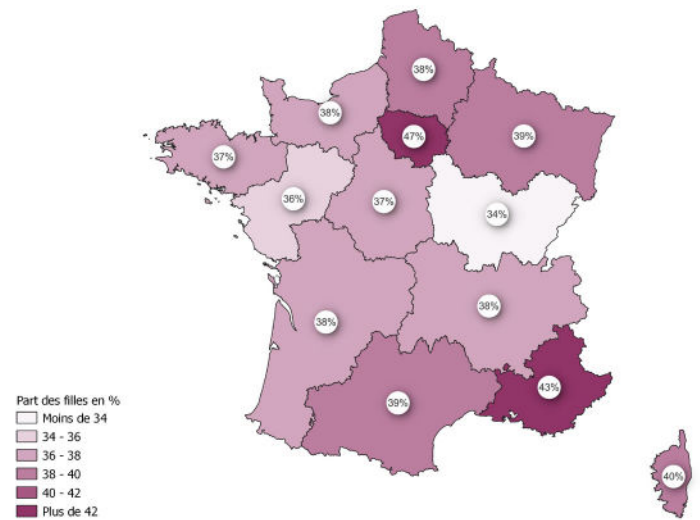
Source : BCP / Système d'information sur la formation des apprentis (SIFA), Éducation Nationale, rentrée 2021

Évolution des effectifs par apprentissage entre la rentrée 2020 et 2021



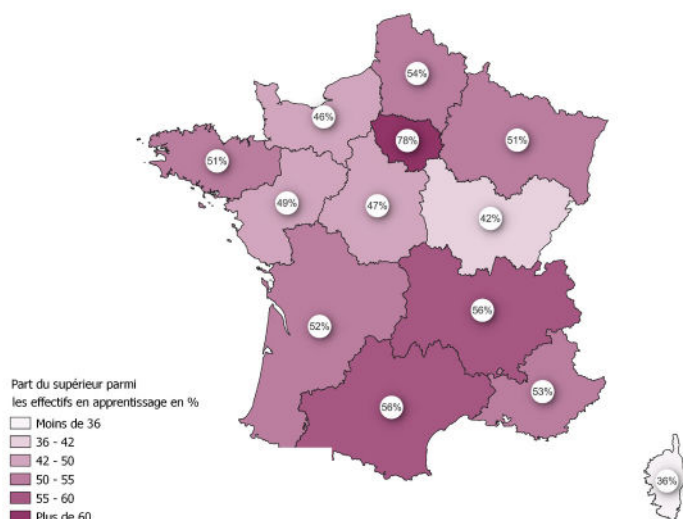
Source : BCP / Système d'information sur la formation des apprentis (SIFA), Éducation Nationale, rentrée 2020 et 2021 - données 2020 CFA BTP 56

Part des filles



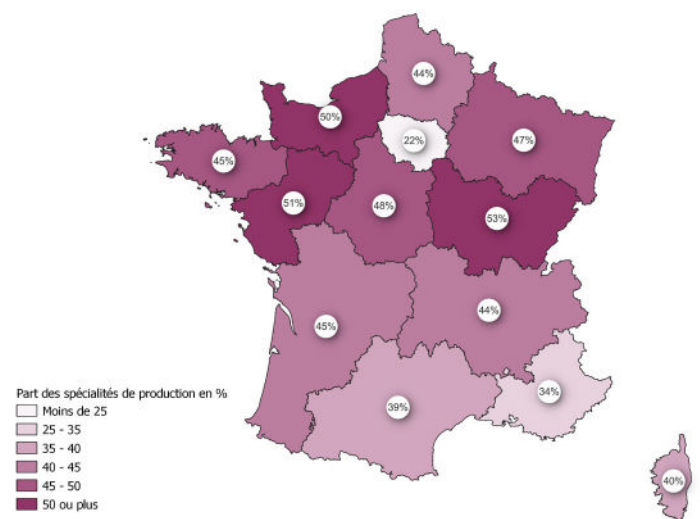
Source : BCP / Système d'information sur la formation des apprentis (SIFA), Éducation Nationale, rentrée 2021

Part des effectifs dans l'enseignement supérieur



Source : BCP / Système d'information sur la formation des apprentis (SIFA), Éducation Nationale, rentrée 2021

Part des spécialités de production



Source : BCP / Système d'information sur la formation des apprentis (SIFA), Éducation Nationale, rentrée 2021