

Enquête d'insertion à 12 mois des dispositifs du Conseil régional de Bretagne

SORTANTS 2020



Chiffres clés



89% des répondants
ont obtenu une certification



75% des répondants en emploi déclarent
que ce dernier est en relation
avec la formation suivie



Représentation de l'avenir professionnel
Confiant, optimiste 79%

Agriculture - Horticulture - Paysage

550 sortants → **390 répondants** → **71%**

70% sont en emploi, 12 mois
après la sortie de formation

5% poursuivent une formation

Enquête d'insertion réalisée dans le cadre du Chantier 2 du CPRDFOP,
« Conforter la démarche d'élaboration des cartes de formation »
en lien avec l'objectif opérationnel
« Conforter les éléments d'analyse de l'insertion professionnelle,
en organisant des enquêtes couvrant l'ensemble
des dispositifs de formation »

Taux
de réponse
66%
5 570
répondants

Cette enquête d'insertion est réalisée, à la demande du Conseil régional de Bretagne, par le GREF Bretagne dans le cadre de ses missions d'observation. L'enquête 2021 interroge les stagiaires bénéficiaires du QUALIF Emploi individuel et du QUALIF Emploi Programme.

Parmi les 8 490 sortants, 5 570 ont répondu au questionnaire par mail ou par téléphone.

Les résultats sont présentés sous forme de fiches par domaine de formation ou par dispositif.

Les résultats sont présentés selon la nomenclature des domaines de formation - édition 2015. Une nouvelle version 2022 sera disponible pour les prochains travaux.

Définitions des termes signalés par

Les niveaux de formation

Le tableau suivant détaille les niveaux de formation en s'appuyant sur le nombre d'années après le Bac et sur le décret n°2019-14 du 8 janvier 2019 instaurant le nouveau cadre national des certifications professionnelles.

| | |
|------------|--|
| Niveau CAP | sorties après l'année terminale de CAP ou BEP ou sorties de 2 nd cycle général et technologique avant l'année terminale (seconde ou première). > Niveau 3 (anciennement V). |
| Niveau Bac | sorties des classes de terminale de l'enseignement secondaire (avec ou sans le baccalauréat). Abandons des études supérieures sans diplôme. > Niveau 4 (anciennement IV) |
| Bac+2 | sorties avec un diplôme de niveau Bac+2 (DUT, BTS, DEUG, écoles des formations sanitaires ou sociales, etc.). > Niveau 5 (anciennement III) |
| ≥ Bac+3 | sorties avec un diplôme de niveau Bac+3 (licence, licence professionnelle), ou de niveau Bac+4 (Maîtrise, master 1). > Niveau 6 (anciennement II) |
| ≥ Bac+5 | sorties avec un diplôme de niveau supérieur à Bac+3 (maîtrise, master, DEA, DESS, doctorat, diplôme de grande école). > Niveaux 7 et 8 (anciennement I) |

Public prioritaire

Le Conseil régional de Bretagne, dans le cadre de ses politiques, porte une attention particulière à l'accès à la formation des personnes les plus éloignées de l'emploi. Plusieurs critères sont définis :

- Ne disposer d'aucune qualification ;
- Être en situation de handicap reconnu ;
- Être en demande d'emploi depuis plus de 24 mois ;
- Être âgé de 45 ans ou plus ;
- Avoir réalisé une prestation de la gamme PRÉPA ou bénéficié d'un accompagnement à l'accès à la qualification ;
- Bénéficier des minimas sociaux ;
- Résider dans un Quartier Prioritaire de la politique de la Ville (QPV) ou dans une commune classée en Zone de Revitalisation Rurale (ZRR).

Pour la cohorte 2020, 4 370 sortants relèvent de ces publics prioritaires.

Une certification de niveau supérieur au niveau de départ

Cet indicateur compare le niveau de formation du stagiaire à l'entrée en formation, avec le niveau de la formation qu'il a suivie et validée.

Exemple : un stagiaire qui disposait d'un niveau Bac est considéré comme ayant obtenu une certification de niveau supérieur, s'il valide une formation de niveau Bac+2.



Agriculture - Horticulture - Paysage

550 sortants → 390 répondants

Les sortants de formation en 2020

LE DOMAINE

6% de l'ensemble des sortants en 2020
Tous domaines, tous dispositifs

4 sous-domaines

(en % des sortants du domaine)

| | |
|------------------------------------|-----|
| Productions agricoles et végétales | 56% |
| Travaux paysagers | 23% |
| Productions horticoles | 16% |
| Mécanique spécialisée agricole | 4% |

LES DISPOSITIFS

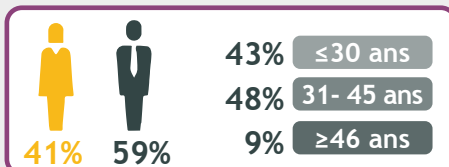
93% QUALIF Emploi Programme
7% QUALIF Emploi individuel

LES FORMATIONS

28 OF (+7 hors Bretagne)
28 formations (+7 hors Bretagne)

LE PUBLIC

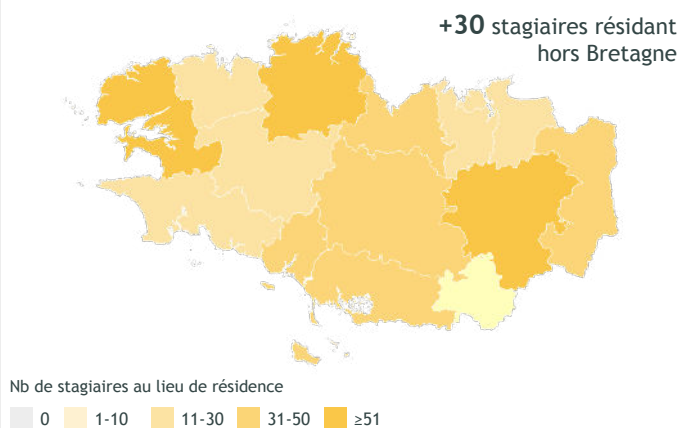
(en % des sortants du domaine)



37% de publics prioritaires ¹

ORIGINE GÉOGRAPHIQUE DES SORTANTS (par CTEF)

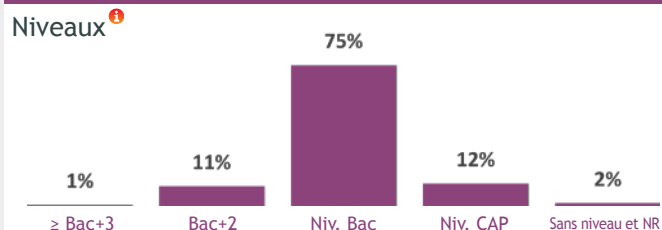
+30 stagiaires résidant hors Bretagne



Top 3 des formations (en effectifs décroissants arrondis par diplôme)

| | |
|---|-----|
| BP option responsable d'entreprise agricole | 240 |
| BP option aménagements paysagers | 60 |
| BP option responsable d'atelier de productions horticoles | 50 |

Répartition des sortants selon le niveau de la formation suivie (en % des sortants du domaine)



Résultats de l'enquête

Taux de réponse → 71%

CERTIFICATION (en % des répondants du domaine)

89% ont obtenu une certification
Public non prioritaire 91%
Public prioritaire 84%

79% des apprenants préparant une formation de niveau supérieur ¹ à leur niveau de départ l'ont validée

75% des apprenants, sans diplôme à l'entrée en formation, ont validé leur formation

LA FORMATION...

Top 3 des réponses

- 1 Cette formation m'a permis d'améliorer mes compétences professionnelles.
- 2 Elle m'a donné envie de continuer à me former.
- 3 Le fait de suivre cette formation m'a motivé(e) pour rechercher un emploi.

ACCÈS AU MARCHÉ DU TRAVAIL APRÈS LA FORMATION

82% ont eu au moins un emploi au cours des 12 mois

| | | |
|----------------------|---------------------------|-----------------------|
| Parcours d'emploi | Alternance Emploi/chômage | Parcours de formation |
| Situation de chômage | Situation d'inactivité | Autre |

Comment décrivez-vous les 12 mois suivant votre formation ?



50%

22%

4%

13%

5%

5%

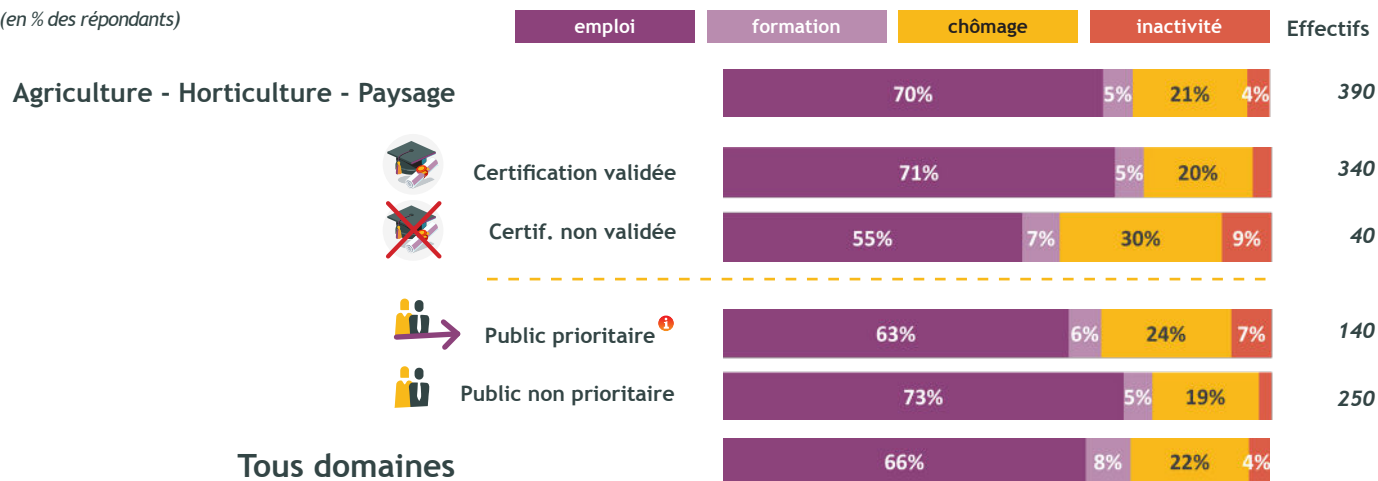


Agriculture - Horticulture - Paysage

550 sortants 390 répondants

Situation 12 mois après la fin de formation

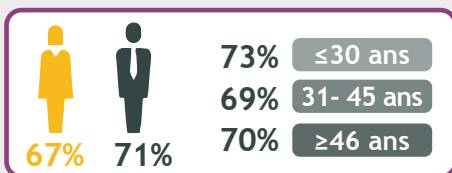
(en % des répondants)



L'emploi 12 mois après la fin de formation

70% des répondants en emploi, soit 270 individus

TAUX D'EMPLOI À 12 MOIS (en % des répondants du domaine)



Lecture :
67% des femmes et 71% des hommes ayant répondu à l'enquête sont en emploi, 12 mois après leur formation.

63% des publics prioritaires ⁱ

CONDITIONS D'EMPLOI (en % des répondants en emploi)



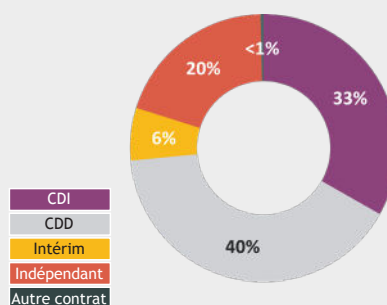
75% considèrent que leur emploi est en relation avec la formation suivie

82% considèrent être employés à leur niveau de qualification.

Par niveau de formation suivie (résultats affichés si les effectifs en emploi sont ≥10 par niveau)

| Niveaux ⁱ | Effectifs |
|----------------------|-----------|
| ≥ Bac+5 | |
| Bac+3 | |
| Bac+2 | 35 |
| Niv. Bac | 200 |
| Niv. CAP | 30 |

Nature du contrat



Temps de travail

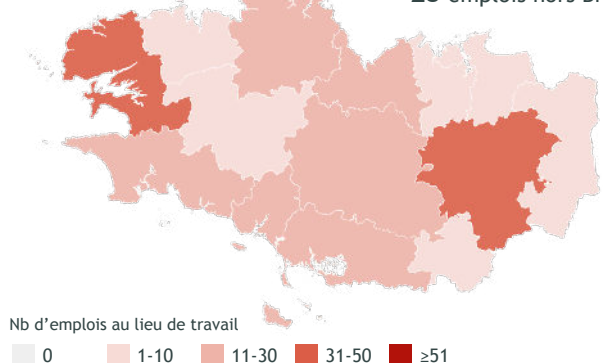


Temps complet 83%

Temps partiel perçu comme subi pour 26% des actifs à temps partiel

LOCALISATION DES EMPLOIS OCCUPÉS (par CTEF)

+25 emplois hors Bretagne



Parmi les répondants à l'enquête

- 59% déclarent que leur situation professionnelle s'est améliorée
- 35% déclarent que leur situation professionnelle est similaire
- 6% considèrent qu'elle s'est dégradée

Représentation de l'avenir professionnel

Confiant, optimiste 79% Inquiet, pessimiste 21%



Tableau détaillé par sous-domaine et formation*

| Domaine > sous-domaine > formation | Nombre de sortants | Nombre de répondants | Taux de réponse | En emploi | | Poursuite de formation | |
|---|--------------------|----------------------|-----------------|------------|------------|------------------------|-----------|
| | | | | Nombre | % | Nombre | % |
| Agriculture - Horticulture - Paysage | 550 | 390 | 71% | 270 | 70% | 20 | 5% |
| Productions agricoles et végétales | 300 | 220 | 72% | 140 | 64% | 10 | 5% |
| BP option responsable d'entreprise agricole | 240 | 180 | 73% | 110 | 63% | 10 | 4% |
| B TSA analyse, conduite et stratégie de l'entreprise agricole | 10 | 10 | 92% | 10 | 75% | <5 | 17% |
| Travaux paysagers | 130 | 90 | 69% | 70 | 75% | <5 | 6% |
| BP option aménagements paysagers | 60 | 50 | 73% | 40 | 78% | <5 | 2% |
| BPA option travaux des aménagements paysagers spécialité travaux de création et d'entretien | 30 | 10 | 48% | 10 | 83% | <5 | |
| B TSA aménagements paysagers | 20 | 20 | 77% | 10 | 59% | <5 | 24% |
| Certificat de spécialisation diagnostic et taille des arbres | 10 | 10 | 91% | 10 | 80% | <5 | |
| Productions horticoles | 90 | 60 | 71% | 50 | 75% | <5 | 5% |
| BP option responsable d'atelier de productions horticoles | 50 | 40 | 66% | 20 | 69% | <5 | 3% |
| B TSA production horticole | 20 | 20 | 86% | 20 | 79% | <5 | 11% |
| Mécanique spécialisée agricole | 20 | 20 | 71% | 20 | 88% | <5 | 6% |

*Sont présentées les formations dont les effectifs de répondants sont ≥ 10 . Les calculs sont effectués sur les effectifs réels et non sur les effectifs arrondis. Les résultats en italique sont indicatifs: ils doivent être interprétés avec prudence du fait des faibles effectifs.

Retrouvez les résultats pour chaque domaine et par dispositif sur

www.gref-bretagne.com

DIRECTRICE DE PUBLICATION

Magalie BIBARD

RESPONSABLE DE PUBLICATION

Christine LEVESQUE

RÉDACTION

Céline VIVENT et Benoit GAPIHAN

MISE EN PAGE

Audrey BÉNIS

CRÉDITS PHOTOGRAPHIQUES

Adobe Stock et Freepik

PUBLICATION

Décembre 2022

GREF Bretagne



Technopole Atalante Champeaux

91, rue de Saint-Brieuc
35043 RENNES CEDEX

Tél. 02 99 54 79 00 • Fax 02 99 54 00 00

www.gref-bretagne.com



Contrat de plan
Etat-Région

