



Évolution de l'apprentissage en Bretagne

Les effectifs en apprentissage en 2020

La réforme de l'apprentissage, issue de la loi du 5 septembre 2018 pour la liberté de choisir son avenir professionnel, a eu un impact particulièrement important sur l'offre et les effectifs tant au niveau national que régional.

Un accroissement sans précédent du nombre d'opérateurs de formation a ainsi été constaté ainsi qu'une diversification de l'offre de formation, accompagnés d'une croissance importante des effectifs formés par apprentissage.

À la rentrée 2020, des changements majeurs dans la répartition des effectifs en apprentissage ont été observés, y compris au niveau des nouveaux entrants en apprentissage : les inscriptions sur les formations des services et celles de l'enseignement supérieur deviennent majoritaires, supplantant ainsi les formations de production et celles de l'enseignement secondaire.



Une hausse importante des effectifs en apprentissage, plus rapide qu'au niveau national

Le saviez-vous ?

5,6% des jeunes bretons de 16-29 ans sont en apprentissage contre 5,5% au niveau national.

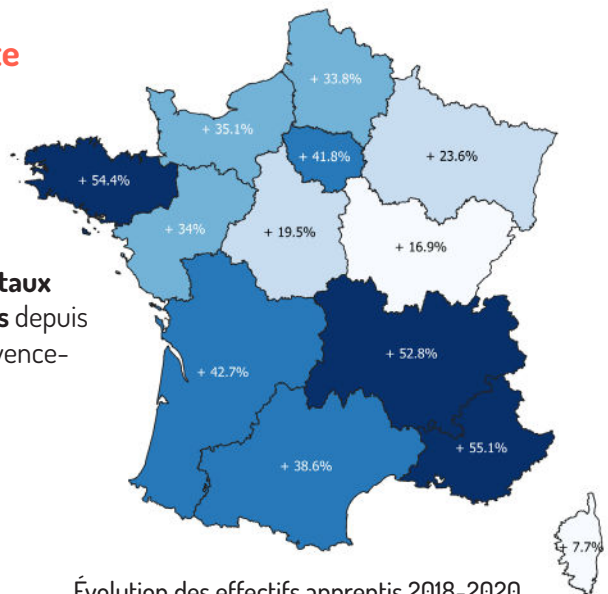
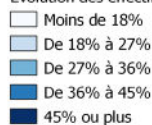
30 500 apprentis bretons à la rentrée 2020

+43% par rapport à 2019
+31% au niveau national
+54% par rapport à 2018
+39% au niveau national

La Bretagne représente

- **4,8% des jeunes** suivant une formation par apprentissage **au niveau national**. Elle se situe au **dixième rang** national.
- **la seconde région pour le taux de croissance des effectifs** depuis 2018, derrière la région Provence-Alpes-Côte d'Azur (+55%).

Evolution des effectifs 2018 - 2020



Évolution des effectifs apprentis 2018-2020

+137%

d'apprentis en formation
du supérieur

+21% d'apprentis en
enseignement secondaire

En 2020,

13 500

apprentis en enseignement supérieur
(5 700 en 2018)

17 000

apprentis en formation
de niveaux Bac et infra
(14 000 en 2018)



ZOOM sur les apprenties

En 2020, plus d'un tiers des apprentis sont des femmes¹

Les femmes représentent en moyenne 34% des effectifs en apprentissage. Cette part a gagné six points par rapport à 2018. La présence des femmes en apprentissage varie selon le niveau du diplôme préparé et des spécialités de formations : ainsi, 29% des apprentis de niveau CAP sont des femmes, 31% au niveau Bac et 40% sur les formations post-bac.

1. Note de lecture : l'apprentissage est accessible à tous les jeunes de 15 à 29 ans. Les dénominations « homme » ou « femme » utilisées dans ce document concernent un public âgé de 15 à 29 ans.

Une augmentation tirée par les formations de niveau Bac +2 et plus...

Entre 2018 et 2020, cette hausse des effectifs en Bretagne est supérieure au niveau national, quel que soit le niveau de diplôme préparé :

- les effectifs de **niveaux Bac +3 ou Bac +4 ont été multipliés par 4,6** (contre 2,5 au niveau national) ;
- ceux de **niveaux Bac +2 et Bac +5 ou plus ont doublé**

... qui induit une évolution dans la répartition des effectifs par niveau...

À la rentrée 2020, **les jeunes préparant un diplôme de l'enseignement secondaire restent majoritaires**, leur part est passée de 71% à la rentrée 2018 à **56%**. La part des jeunes positionnés sur des diplômes post-Bac progresse significativement entre ces deux rentrées :

- de 16% à 20% pour les jeunes suivant une formation de niveau Bac +2,
- de 4% à 12% pour ceux en Bac +3 / Bac +4,
- de 9% à 12% pour les jeunes positionnés sur des formations de Bac +5 ou plus.

Les effectifs augmentent dans toutes les formations

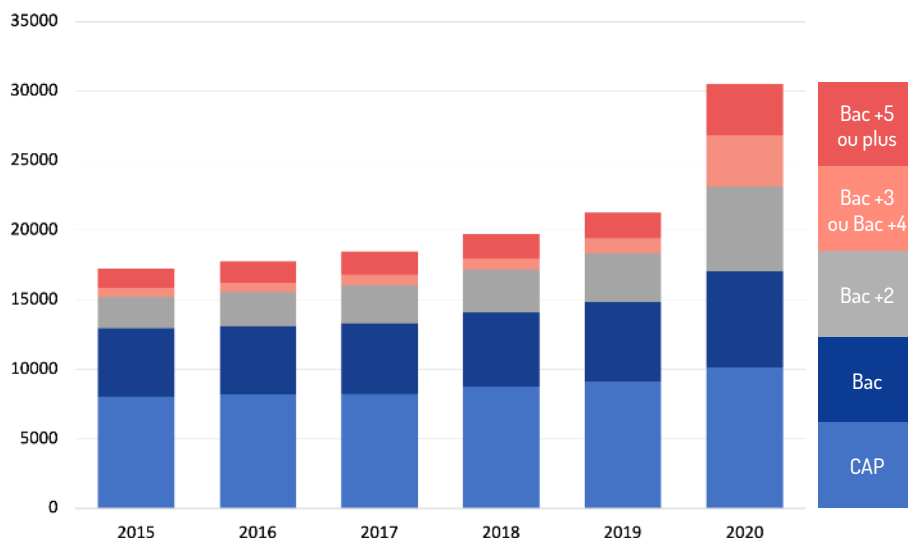
Dans l'enseignement secondaire,

- +14% en CAP, +16% en Brevet Professionnel, +28% en Bac Pro.
- +52% pour les autres diplômes de l'enseignement secondaire, à l'image des certifications professionnelles du Ministère du travail et les BP JEPS¹

Dans l'enseignement supérieur, la progression est sans précédent :

- les effectifs de BTS, principal diplôme post-bac préparé en apprentissage, doublent ;
- ceux de licence professionnelle et Master sont multipliés par trois ;
- ceux positionnés sur un diplôme d'ingénieur progressent de 17% ;
- les effectifs des autres diplômes de l'enseignement supérieur quadruplent.

Évolution des effectifs par apprentissage de 2015 à 2020 en Bretagne



Source : BCP, CFA Bâtiment Morbihan, extraction GREF Bretagne du 23/08/2021, rentrées scolaires de 2015 à 2020

1. BP JEPS : Brevet Professionnel de la Jeunesse, de l'Éducation Populaire et du Sport

... et par spécialité de formation : le nombre d'apprentis des spécialités des services atteint quasiment celui de la production

Ainsi, à la rentrée 2020, **quasiment autant de jeunes se forment dans les spécialités de formation des services que dans celles de la production** (les formations des services ne représentaient que 35% en 2018).

- 68% des apprentis du secondaire se forment dans les spécialités de production (71% en 2018)
- 68% des apprentis du supérieur sont positionnés sur des formations des spécialités des services (52% en 2018).

En nombre d'apprentis, le domaine 17 ► Commerce-Vente (19% des effectifs), devance le domaine 03 ► Bâtiment-Bois (13% des apprentis), traditionnellement, premier domaine de formation en nombre d'apprentis.

Pour en savoir +
Page 6



Les nouveaux apprentis privilégient enseignement supérieur et formations du tertiaire

- 54% des entrées en apprentissage relèvent de formations postbac contre 31% en 2018.

- Des entrées record en enseignement supérieur, quel que soit le type de diplôme préparé, une moindre croissance pour celles de niveau bac et à noter, une baisse de -9,5% des entrants en CAP.
- 54% des entrées sur les spécialités de services, celles de production devenant minoritaires (contre 62% en 2018).

Pour en savoir +
Page 7

Le TOP 10 des diplômes par apprentissage à la rentrée 2020

20% des entrées en apprentissage **se concentrent sur 10 diplômes**. Le **BTS management commercial opérationnel**, s'élève au premier rang et regroupe à lui seul **5,5% des entrées**.

BTS management commercial opérationnel	890
CAP équipier polyvalent du commerce	390
CAP Cuisine	300
BTS négociation et digitalisation de la relation client	290
CAP Boulanger	270
CAP Pâtissier	270
BP Coiffure	260
CAP métiers de la coiffure	240
BTS gestion de la PME	230
CAP maintenance des véhicules option voitures particulières	210

3 340
entrants sur les
10 PREMIERS
DIPLÔMES



apprentis en spécialité de **SERVICES**
+110%, soit **+ 7 700 apprentis**
par rapport à 2018

15 800

apprentis en spécialité de **PRODUCTION**
+18%, soit **+ 3 100 apprentis**
par rapport à 2018

16 200

entrants en apprentissage
à la rentrée 2020

+43% par rapport à 2019
+60% par rapport à 2018



ZOOM sur les apprenties

Les apprenties représentent
37% des entrées en apprentissage,
soit **+9 points** par rapport à 2018

Elles représentent :

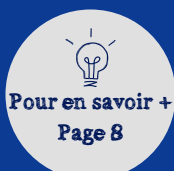
- 15% des effectifs des spécialités de production,
 - 55% des entrants dans celles des services : plus d'une sur deux suit une formation des domaines 17 ► Commerce-Vente et 13 ► Gestion-Administration Finance.
- Par niveau de formation, leur part évolue avec le niveau de formation, et représente :
- 45% des formations de niveau Bac +3 ou plus,
 - 39% des formations de niveaux Bac +2,
 - 36% de celles de niveau Bac,
 - 28% des entrants sur des formations de niveau CAP.

145 OFA

Organismes de formation
par apprentissage
fin 2021
contre **38 en 2018**

636

diplômes préparés
par apprentissage
contre **344 en 2018**



De 38 CFA en 2018 à 145 OFA en 2021, un essor porté par de nouveaux OFA

Fin 2021, **145 OFA** disposent d'un numéro d'activité enregistré par la DREETS Bretagne. **S'y ajoutent 24 OFA**, porteurs d'un numéro d'activité **domiciliés dans une autre région**, proposant des formations par apprentissage en Bretagne.

Zoom sur les acteurs de l'apprentissage en Bretagne

Deux mouvements expliquent la hausse du nombre d'OFA :

➤ des implantations importantes sur le territoire breton :

- 89 nouveaux OFA, avec un numéro de déclaration enregistré en Bretagne ;
- 17 porteurs d'un numéro de déclaration enregistré hors Bretagne mais proposant des formations par apprentissage en Bretagne.

➤ des évolutions juridiques des réseaux et OFA, dont :

- la scission de plusieurs CFA historiques en plusieurs entités, à l'image du CFA Universitaire de Bretagne, du CFA éducation nationale, divisé chacun en quatre structures distinctes, du CFA FRMFRO où chaque structure est devenue indépendante ;
- la fusion de CFA historiques, enregistrés désormais sous un même numéro de déclaration DREETS. Sont concernés, le CFA de la chambre des métiers et de l'artisanat de Bretagne, regroupant les quatre entités distinctes, et Bâtiment CFA Bretagne, rassemblant dorénavant les quatre CFA ;
- la disparition du CFA historique UNREP Bretagne ;
- le rattachement à une autre région de CFA historiques, comme les CFA AFTRAL, Promotrans, DIFCAM, Banque-Finance, UNICEM, Compagnons du devoir, INHNI.

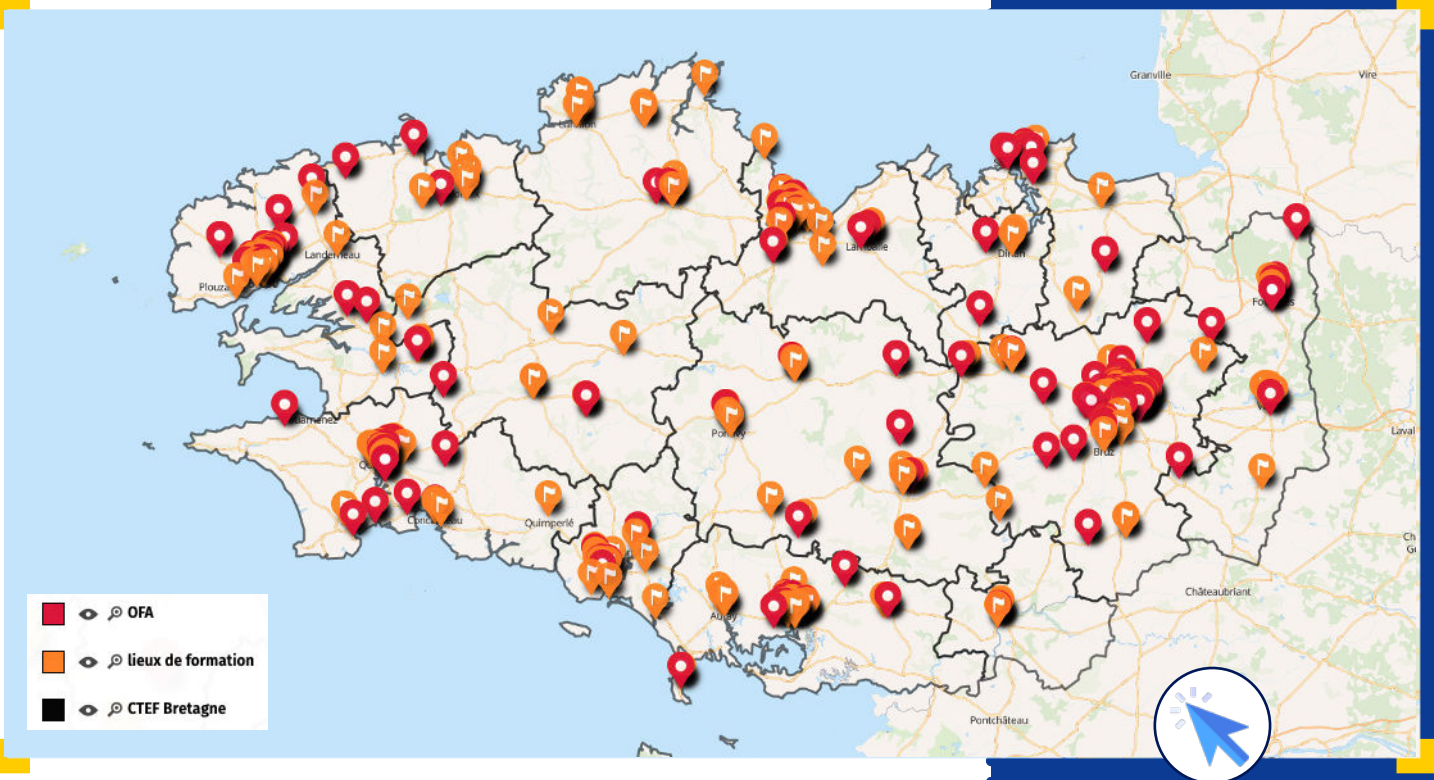
Une modification importante de la structure de l'offre

- 40% de l'offre de formation régionale sur les formations de l'enseignement secondaire et sur les formations de niveau Bac +2.
- Un développement conséquent sur l'enseignement supérieur (licences et masters pro.), ainsi que sur les titres professionnels, tous niveaux de formation confondus délivrés par le Ministère du travail.

Niveau de formation	Type de diplôme	Nombre de diplômes 2021	Évolution du nombre de diplômes entre 2018 et 2021
Niveau CAP	CAP / CAPA	57	+0
	Autres diplômes de niveau CAP	47	+23
Niveau Bac	Bac Professionnel	54	+10
	Brevet professionnel	21	-3
Niveau Bac + 2	Autres diplômes de niveau Bac	68	+36
	BTS / BTSA	76	+13
Niveau Bac + 3	Autres diplômes de niveau Bac + 2	60	+36
	Licence Professionnelle	59	+28
Niveau Bac + 4	Autres diplômes de niveau Bac + 3	100	+84
	Master	34	+21
	Ingénieur	12	+0
	Autres diplômes de niveaux Bac + 4 ou plus	48	+44
Ensemble		636	+292

En savoir plus

La cartographie dynamique de l'offre de formation par apprentissage en Bretagne



Toutes les infos « apprentissage » sur www.gref-bretagne.com

Évolution de l'apprentissage en Bretagne

Les effectifs en apprentissage en 2020

Évolution des effectifs en formation par apprentissage par domaine de formation

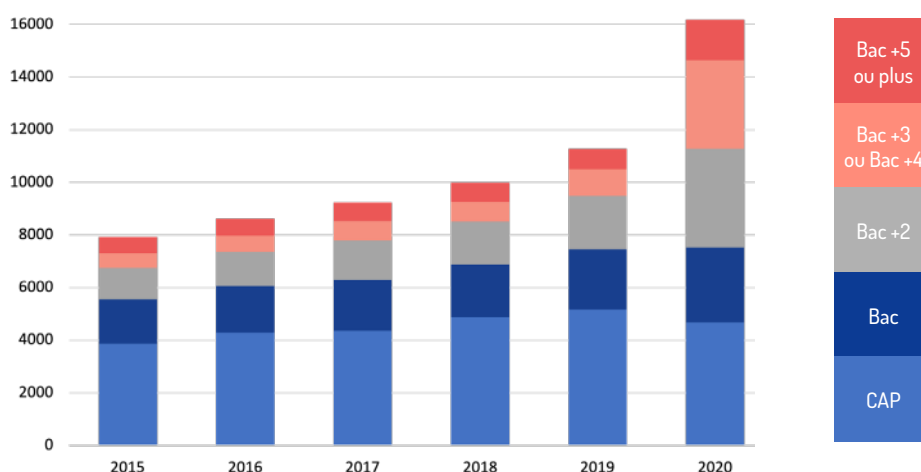
Domaines de formation	Effectifs en apprentissage				
	2018		2020		Évolution 2018-2020
	Nombre	Part	Nombre	Part	
01 - Agriculture - Horticulture - Paysage	1660	8%	2380	8%	+44%
02 - Pêche - Transports maritimes - Élevages aquacoles	60	0%	60	0%	-6%
03 - Bâtiment - Bois	3230	16%	3910	13%	+21%
04 - Travaux publics	250	1%	360	1%	+43%
05 - Électricité - Électronique - Électrotechnique	960	5%	1260	4%	+30%
06 - Structures métalliques - Travail des métaux	390	2%	480	2%	+24%
07 - Maintenance industrielle - Mécanique - Automatismes	700	4%	870	3%	+24%
08 - Maintenance et carrosserie de véhicules	1370	7%	1690	6%	+23%
09 - Agroalimentaire	260	1%	250	1%	-4%
10 - Métiers de bouche	2530	13%	2530	8%	+0%
11 - Transports - Logistique	380	2%	600	2%	+57%
12 - Sanitaire et social	700	4%	1170	4%	+67%
13 - Gestion - Administration - Finance	920	5%	2670	9%	+191%
14 - Hôtellerie - Restauration - Tourisme	1460	7%	1790	6%	+22%
15 - Arts et spectacles	80	0%	110	0%	+45%
16 - Sport - Animation	150	1%	410	1%	+174%
17 - Commerce - Vente	2080	11%	5680	19%	+172%
18 - Environnement - Propreté - Sécurité	490	3%	570	2%	+15%
19 - Soins personnels	1190	6%	1440	5%	+21%
20 - Communication et techniques graphiques	40	0%	250	1%	+576%
21 - Textile - Habillement - Cuir	20	0%	40	0%	+105%
22 - Industries de process	270	1%	680	2%	+150%
23 - Informatique	530	3%	1230	4%	+131%
Hors domaine	30	0%	100	0%	+256%
Ensemble	19750	100%	30510	100%	+54%

Évolution des entrants en formation par apprentissage par domaine de formation

Domaines de formation	Effectifs en apprentissage				
	2018		2020		Évolution 2018-2020
	Nombre	Part	Nombre	Part	
01 - Agriculture - Horticulture - Paysage	800	8%	1140	7%	+42%
02 - Pêche - Transports maritimes - Élevages aquacoles	10	0%	10	0%	-25%
03 - Bâtiment - Bois	1880	19%	1770	11%	-6%
04 - Travaux publics	90	1%	140	1%	+49%
05 - Électricité - Électronique - Électrotechnique	450	4%	510	3%	+14%
06 - Structures métalliques - Travail des métaux	170	2%	220	1%	+27%
07 - Maintenance industrielle - Mécanique - Automatismes	290	3%	410	3%	+42%
08 - Maintenance et carrosserie de véhicules	560	5%	680	4%	+21%
09 - Agroalimentaire	130	1%	130	1%	-3%
10 - Métiers de bouche	1260	12%	1290	8%	+2%
11 - Transports - Logistique	220	2%	280	2%	+26%
12 - Sanitaire et social	320	3%	350	2%	+10%
13 - Gestion - Administration - Finance	600	6%	1900	12%	+220%
14 - Hôtellerie - Restauration - Tourisme	700	7%	850	5%	+21%
15 - Arts et spectacles	40	0%	50	0%	+13%
16 - Sport - Animation	140	1%	400	2%	+191%
17 - Commerce - Vente	1030	10%	3700	23%	+261%
18 - Environnement - Propreté - Sécurité	260	3%	260	2%	+1%
19 - Soins personnels	650	6%	770	5%	+18%
20 - Communication et techniques graphiques	10	0%	130	1%	+1220%
21 - Textile - Habillement - Cuir	0	0%	0	0%	-100%
22 - Industries de process	130	1%	460	3%	+243%
23 - Informatique	240	2%	720	4%	+197%
Hors domaine	160	2%	40	0%	-76%
Ensemble	10 150	100%	16 190	100%	+42%

Source : BCP, CFA Bâtiment Morbihan, extraction GREF Bretagne du 23/08/2021, rentrées scolaires de 2018 et 2020

Évolution des effectifs entrants en apprentissage de 2015 à 2020 en Bretagne



Source : BCP, CFA Bâtiment Morbihan, extraction GREF Bretagne du 23/08/2021, rentrées scolaires de 2015 à 2020

Évolution de la structure de l'offre de formation par domaine

Domaines de formation	Nombre de diplômes				
	2018		2020		Évolution 2018-2020
	Nombre	Part	Nombre	Part	
01 - Agriculture - Horticulture - Paysage	35	10%	48	8%	+13
02 - Pêche - Transports maritimes - Élevages aquacoles	3	1%	3	0%	0
03 - Bâtiment - Bois	57	17%	67	11%	+10
04 - Travaux publics	7	2%	7	1%	0
05 - Électricité - Électronique - Électrotechnique	17	5%	26	4%	+9
06 - Structures métalliques - Travail des métaux	14	4%	17	3%	+3
07 - Maintenance industrielle - Mécanique - Automatismes	18	5%	31	5%	+13
08 - Maintenance et carrosserie de véhicules	15	4%	16	3%	+1
09 - Agroalimentaire	9	3%	6	1%	-3
10 - Métiers de bouche	18	5%	18	3%	0
11 - Transports - Logistique	10	3%	22	3%	+12
12 - Sanitaire et social	11	3%	31	5%	+20
13 - Gestion - Administration - Finance	25	7%	93	15%	+68
14 - Hôtellerie - Restauration - Tourisme	15	4%	22	3%	+7
15 - Arts et spectacles	6	2%	9	1%	+3
16 - Sport - Animation	7	2%	10	2%	+3
17 - Commerce - Vente	32	9%	70	11%	+38
18 - Environnement - Propreté - Sécurité	10	3%	11	2%	+1
19 - Soins personnels	7	2%	13	2%	+6
20 - Communication et techniques graphiques	1	0%	20	3%	+19
21 - Textile - Habillement - Cuir	1	0%	4	1%	+3
22 - Industries de process	7	2%	27	4%	+20
23 - Informatique	16	5%	47	7%	+31
Hors domaine	3	1%	18	3%	+15
Ensemble	344	100%	636	100%	+292

Source : BCP, CFA Bâtiment Morbihan, extraction GREF Bretagne du 23/08/2021, rentrées scolaires de 2018 et 2020

www.gref-bretagne.com

DIRECTRICE DE PUBLICATION Magalie BIBARD
 RESPONSABLE DE PUBLICATION Christine LEVESQUE
 RÉDACTION Christine LEVESQUE et Christophe LEROY
 MISE EN PAGE Audrey BÉNIS
 CRÉDITS PHOTOGRAPHIQUES Freepik, pexels
 PUBLICATION Juin 2022

GREF Bretagne
 Technopole Atalante Champeaux • 91, rue de Saint-Brieuc • 35043 RENNES CEDEX • Tél. 02 99 54 79 00



Contrat de plan
 Etat-Région

