



SANITAIRE ET SOCIAL

Synthèse régionale Insertion des diplômés 2013

*Document produit dans le cadre
du Contrat d'objectifs sanitaire, social et médico-social*

En 2014, une enquête d'insertion a été menée auprès des diplômés 2013 de 3 diplômes d'Etat (DE) : DE Educateur spécialisé (ES), DE Assistant de service social (ASS) et DE Infirmier (IDE).

Cette enquête mesure l'insertion, à 15 mois, pour les formations sociales enquêtées (DE Educateur spécialisé et DE Assistant de service social) et l'insertion, à 14 mois, pour la formation sanitaire enquêtée (DE Infirmier).

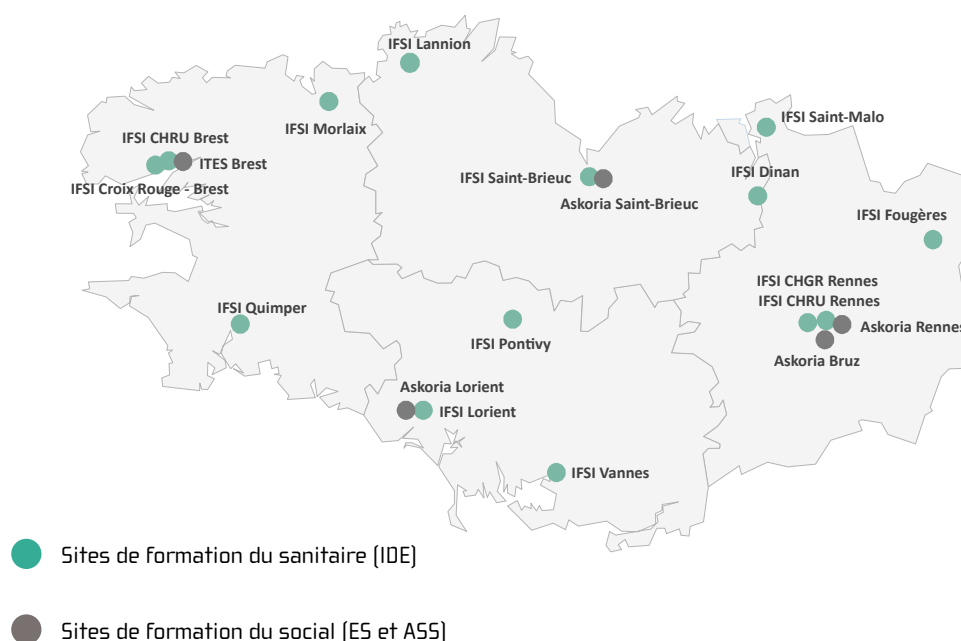


Contrat de plan
Etat-Région



SYNTHÈSE

Cartographie de l'offre de formation en 2013 des 3 diplômes enquêtés



Formation enquêtée	Type de formation	Formations sociales		Formation sanitaire
		DE Educateur spécialisé (ES)	DE Assistant de service social (ASS)	DE Infirmier (IDE)
	Diplôme d'Etat (DE)			
	Nombre de diplômés 2013*	214	138	1 075
	Nombre de répondants**	164	108	624
	Taux de réponse	77%	78%	58%
Caractéristiques générales des répondants	Taux de féminisation	75%	94%	85%
	Part des plus de 25 ans	60%	44%	32%
	% de personnes en emploi avant la formation	52%	19%	31%
Insertion professionnelle des répondants	Taux d'emploi	74%	76%	90%
	Taux d'emploi en lien avec le diplôme***	65%	72%	89%
	Part des CDI	26%	22%	33%
	Part du temps complet	78%	86%	85%
	Part de personnes travaillant en Bretagne	66%	59%	70%

Nombre de diplômés 2013* = Nombre de diplômés correspondant à la somme des diplômés déclarés par chaque établissement

Nombre de répondants** = Répondants ayant déclaré avoir été diplômés en Juin 2013 pour les diplômes d'éducateur spécialisé et d'assistant de service social et en Juillet 2013 pour le diplôme d'infirmier

Taux d'emploi en lien avec le diplôme*** = Personnes ayant un emploi correspondant au diplôme obtenu

Source : Enquête d'insertion - cohorte 2013, GREF Bretagne

FORMATIONS SOCIALES

Les résultats présentés mesurent, pour l'ensemble des formations sociales enquêtées (DE Educateur spécialisé et DE Assistant de service social), l'insertion 15 mois après la formation.

IDE* = DE Infirmier, seul diplôme du secteur sanitaire enquêté

352 diplômés d'Etat en 2013

Nombre de répondants : 272

Taux de réponse : 78% (IDE* : 58%)

Taux de féminisation : 82% (IDE* : 85%)

Part des plus de 25 ans : 54% (IDE* : 32%)

% de personnes en emploi avant la formation : 39% (IDE* : 31%)

Taux d'emploi : 75% (IDE* : 90%)

Taux d'emploi en lien avec le diplôme : 68% (IDE* : 89%)

Part des CDI : 24% (IDE* : 33%)

Part du temps complet : 81% (IDE* : 85%)

62% travaillent dans le secteur de l'action sociale pour les personnes en difficulté sociale

Taux de chômage : 23% (IDE* : 7%)

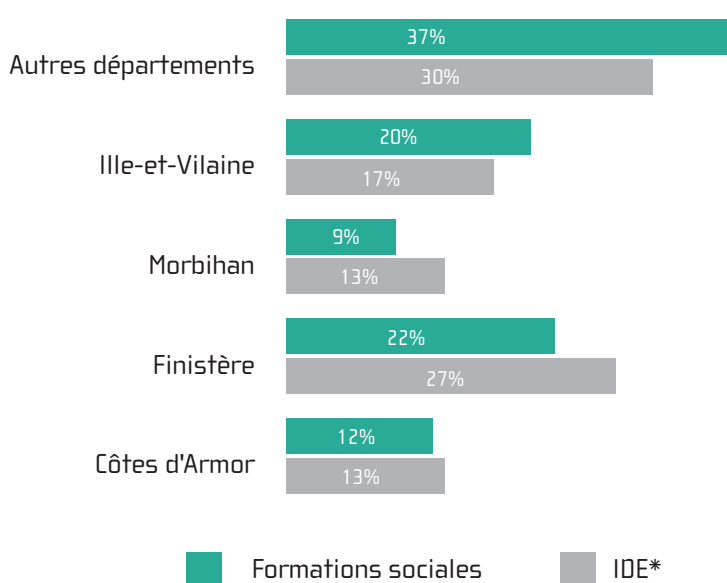
89% pensent que le principal frein à la recherche d'emploi est le peu de postes disponibles (IDE* : 83%)

5 organismes assurent ces formations en Bretagne



● Sites de formation du social (ES et ASS)

Lieu de travail 15 mois après la formation



Note de lecture

Par exemple, 9% des diplômés des formations sociales exercent dans le Morbihan 15 mois après la formation.

DIPLÔME D'ÉDUCATEUR SPÉCIALISÉ

Les résultats présentés mesurent, pour le diplôme d'éducateur spécialisé, l'insertion 15 mois après la formation.

ASS* = DE Assistant de service social

TFS** = Total des formations sociales enquêtées (DE Educateur spécialisé, DE Assistant de service social)

214 diplômés d'Etat en 2013

Nombre de répondants : 164

Taux de réponse : 77% (ASS* : 78% ; TFS** : 78%)

Taux de féminisation : 75%

(ASS* : 94%, TFS** : 82%)

Part des plus de 25 ans : 60%

(ASS* : 44%, TFS** : 54%)

% de personnes en emploi avant la formation :

52% (ASS* : 19%, TFS** : 39%)

Taux d'emploi : 74% (ASS* : 76%, TFS** : 75%)

Taux d'emploi en lien avec le diplôme : 65%

(ASS* : 72%, TFS** : 68%)

Part des CDI : 26% (ASS* : 22%, TFS** : 24%)

Part du temps complet : 78%

(ASS* : 86%, TFS** : 81%)

64% travaillent dans le secteur de l'action sociale pour les personnes en difficulté sociale

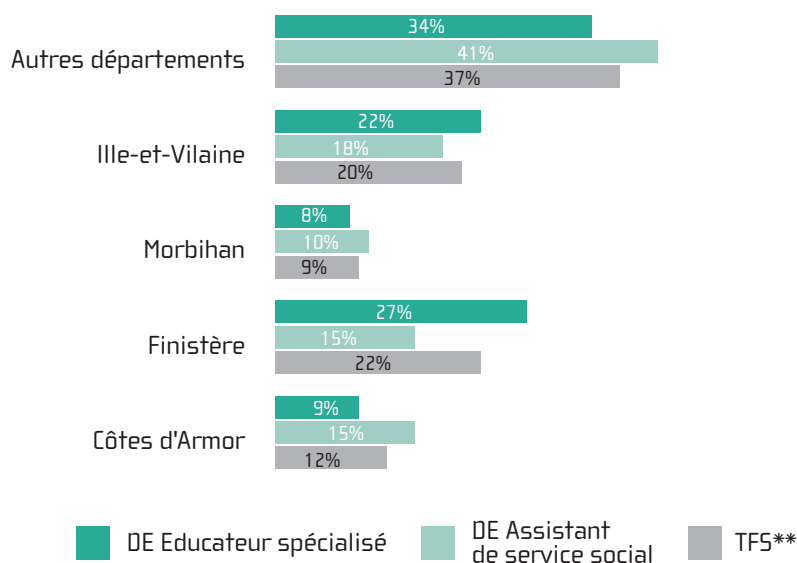
Taux de chômage : 24% (ASS* : 20%, TFS** : 23%)

82% pensent que le principal frein à la recherche d'emploi est le peu de postes disponibles (ASS* : 100%, TFS** : 89%)

5 organismes assurent cette formation en Bretagne



Lieu de travail 15 mois après la formation



Note de lecture

Par exemple, 8% des diplômés des formations d'éducateur spécialisé exercent dans le Morbihan 15 mois après la formation.

Source : Enquête d'insertion - cohorte 2013, GREF Bretagne

DIPLÔME D'ASSISTANT DE SERVICE SOCIAL

Les résultats présentés mesurent, pour le diplôme d'assistant de service social, l'insertion 15 mois après la formation.

ES* = DE Educateur spécialisé

TFS** = Total des formations sociales enquêtées (DE Assistant de service social, DE Educateur spécialisé)

138 diplômés d'Etat en 2013

Nombre de répondants : 108

Taux de réponse : 78% (ES* : 77% ; TFS** : 78%)

Taux de féminisation : 94%

(ES* : 75%, TFS** : 82%)

Part des plus de 25 ans : 44%

(ES* : 60%, TFS** : 54%)

% de personnes en emploi avant la formation :

19% (ES* : 52%, TFS** : 39%)

Taux d'emploi : 76% (ES* : 74%, TFS** : 75%)

Taux d'emploi en lien avec le diplôme : 72%

(ES* : 65%, TFS** : 68%)

Part des CDI : 22% (ES* : 26%, TFS** : 24%)

Part du temps complet : 86%

(ES* : 78%, TFS** : 81%)

59% travaillent dans le secteur de l'action sociale pour les personnes en difficulté sociale

Taux de chômage : 20% (ES* : 24%, TFS** : 23%)

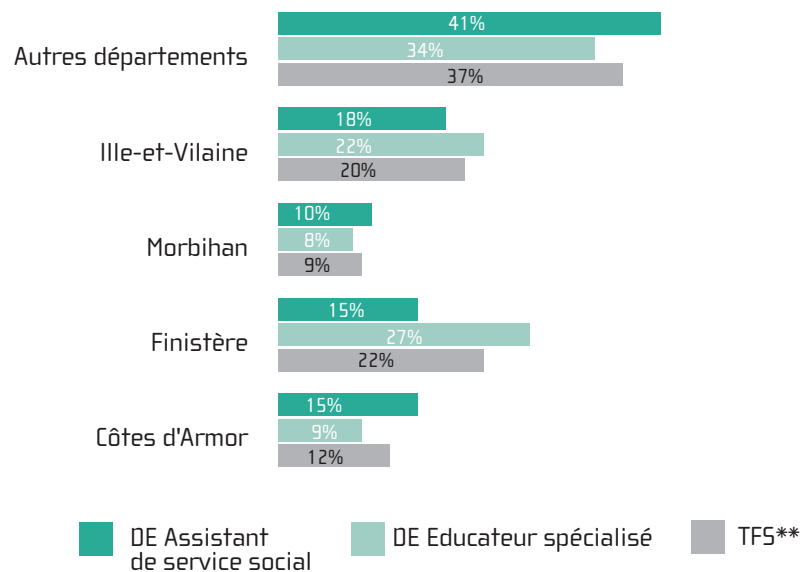
100% pensent que le principal frein à la recherche d'emploi est le peu de postes disponibles (ES* : 82%, TFS** : 89%)

4 organismes assurent cette formation en Bretagne



● Sites de formation du social (ASS)

Lieu de travail 15 mois après la formation



Note de lecture

Par exemple, 10% des diplômés des formations d'assistant de service social exercent dans le Morbihan 15 mois après la formation.

Source : Enquête d'insertion - cohorte 2013, GREF Bretagne

FORMATION SANITAIRE - DIPLÔME D'INFIRMIER

Les résultats présentés mesurent, pour la formation sanitaire enquêtée (DE Infirmier), l'insertion 14 mois après la formation.

TFS* = Total des formations sociales enquêtées (DE Educateur spécialisé, DE Assistant de service social)

1 075 diplômés d'Etat en 2013

Nombre de répondants : 624

Taux de réponse : 58% (TFS* : 78%)

Taux de féminisation : 85% (TFS* : 82%)

Part des plus de 25 ans : 32% (TFS* : 54%)

% de personnes en emploi avant la formation : 31% (TFS* : 39%)

Taux d'emploi : 90% (TFS* : 75%)

Taux d'emploi en lien avec le diplôme : 89% (TFS* : 68%)

Part des CDI : 33% (TFS* : 24%)

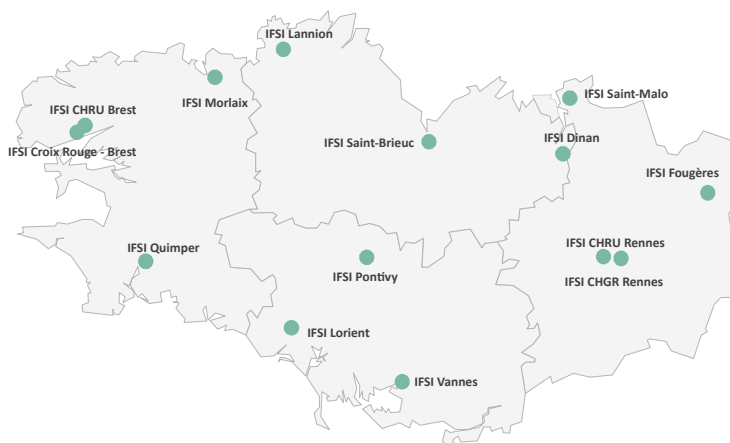
Part du temps complet : 85% (TFS* : 81%)

74% travaillent dans le secteur hospitalier

Taux de chômage : 7% (TFS* : 23%)

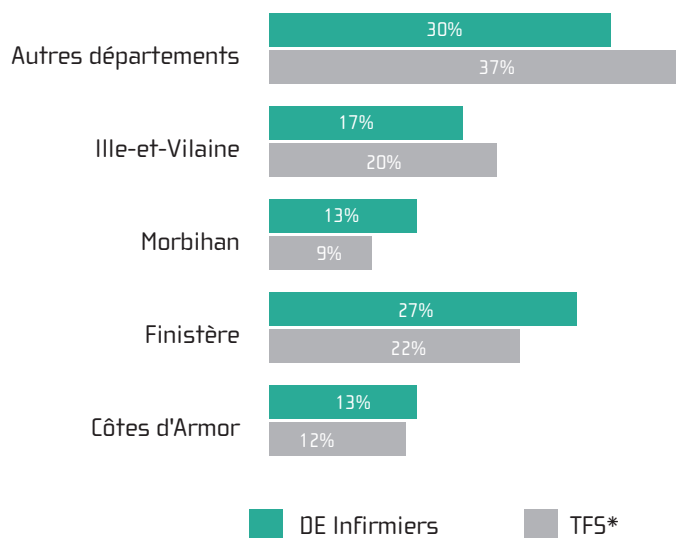
83% pensent que le principal frein à la recherche d'emploi est le peu de postes disponibles (TFS* : 89%)

14 organismes assurent cette formation en Bretagne



● Sites de formation du sanitaire (IDE)

Lieu de travail 14 mois après la formation



Note de lecture

Par exemple, 13% des diplômés des formations sanitaire exercent dans le Morbihan 14 mois après la formation.

Synthèse régionale

Insertion des diplômés 2013

RESPONSABLE DE PUBLICATION

Christine LEVESQUE

RÉDACTEUR

Océane NOUAILHAS

CHARGÉE DE PUBLICATION

Nathalie MOULIN

GRF Bretagne

Mission Observatoire emploi-formation
Technopole Atalante Champeaux
91, rue de Saint-Brieuc
CS64347
35043 RENNES CEDEX

Tél. 02 99 54 79 00

Fax 02 99 54 00 00

Email : observatoire@gref-bretagne.com

www.gref-bretagne.com