

INSERTION A 3 ANS DES DIPLOMES DE 2008



DIPLOME D'ÉTAT D'INFIRMIER DE BLOC OPERATOIRE

Le Conseil régional de Bretagne, par la compétence qui lui est dévolue par la loi du 13 août 2004, a inscrit dans la Stratégie régionale emploi-formation l'observation comme un axe prioritaire. Cette orientation est réaffirmée dans le Contrat de Plan Régional de Développement des Formations Professionnelles signé en 2012. Cette étude, qui vise à analyser l'insertion des diplômés des formations sanitaires et sociales s'inscrit dans ce cadre.

CARTOGRAPHIE DES INSTITUTS DE FORMATION EN BRETAGNE



Précaution de lecture :
Une attention particulière est à apporter à l'interprétation des résultats ci-après, compte-tenu de la faible volumétrie des effectifs sur ce diplôme

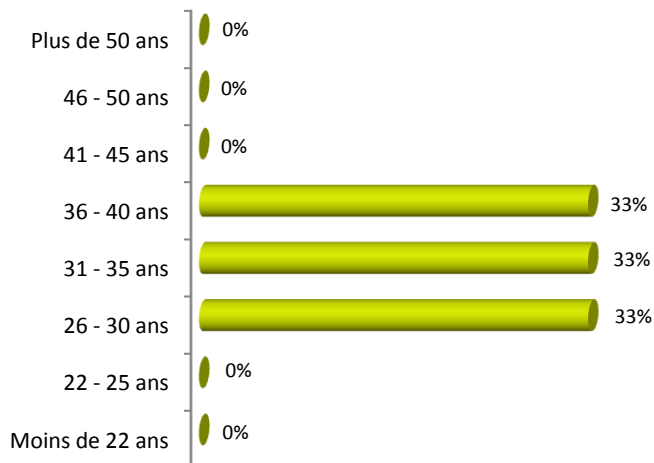
26 personnes ont obtenu le DE Infirmier de bloc opératoire en 2008.

Le taux de réponse des diplômés pour cette enquête d'insertion est de 69%, soit 18 répondants.

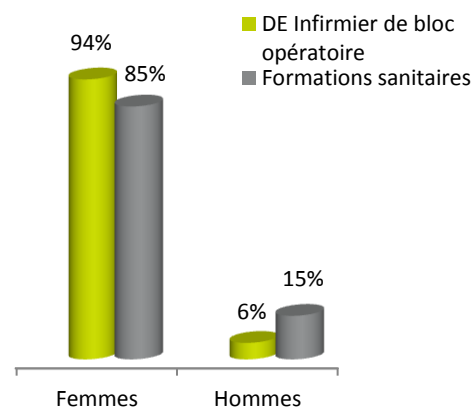
Les résultats afférents au diplôme sont à chaque fois comparés à ceux de l'ensemble des diplômés du sanitaire.

DONNEES SOCIO-DEMOGRAPHIQUES

REPARTITION PAR TRANCHE D'AGE



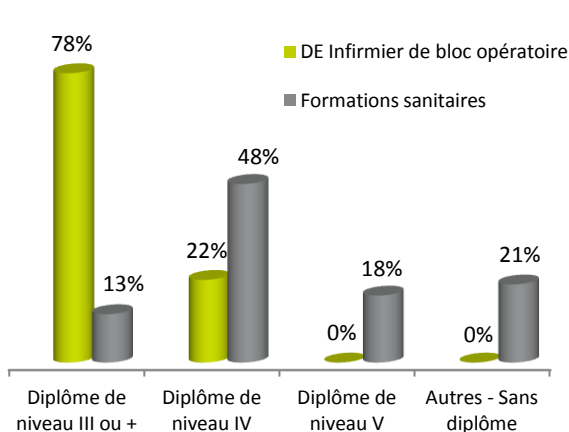
REPARTITION FEMMES-HOMMES



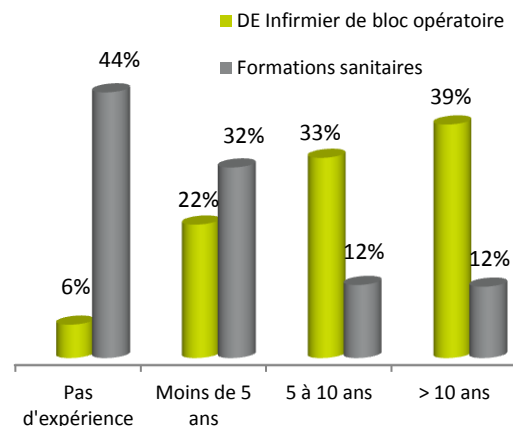
SITUATION DES PERSONNES AVANT D'ENTRER EN FORMATION

| | DE Infirmier de bloc opératoire | Formations sanitaires |
|--------------------|---------------------------------|-----------------------|
| Etudiant-Elève | 12% | 31% |
| En emploi | 88% | 33% |
| Demandeur d'emploi | 0% | 33% |
| Autre | 0% | 3% |
| Total | 100% | 100% |

DIPLOME LE PLUS ELEVE AVANT D'ENTRER EN FORMATION

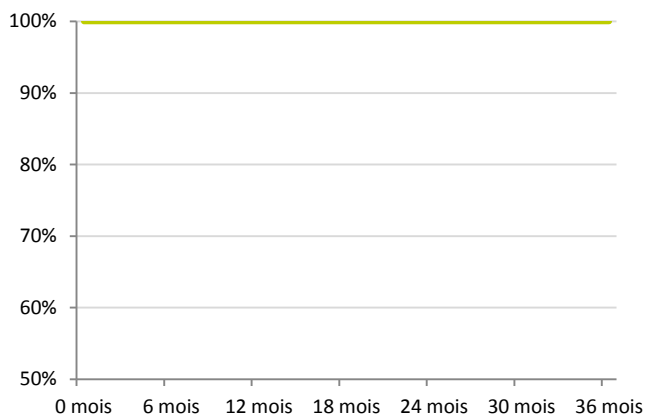


EXPERIENCE DANS LE SECTEUR SANITAIRE ET SOCIAL



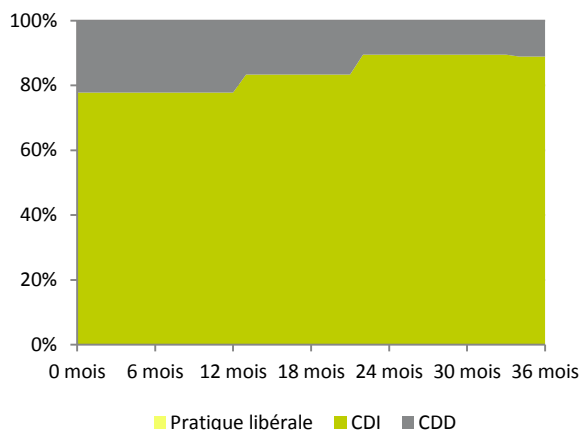
INSERTION PROFESSIONNELLE

TAUX D'EMPLOI DES DIPLOMES AU FIL DES MOIS

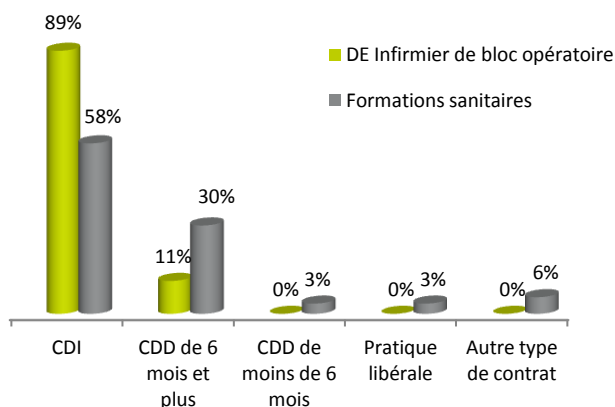


100% des diplômés ont un emploi trois ans après la formation
(stable par rapport à la situation à 12 mois)

EVOLUTION DE LA NATURE DES CONTRATS DE TRAVAIL



NATURE DU CONTRAT DE TRAVAIL



89% des diplômés exercent le métier d'infirmier de bloc opératoire 3 ans après la formation

94% des diplômés sont satisfaits de leur emploi

44% gagnent plus de 1 750 Euros nets par mois 3 ans après la formation

% de diplômés ayant connu plusieurs contrats de travail au cours des 3 ans

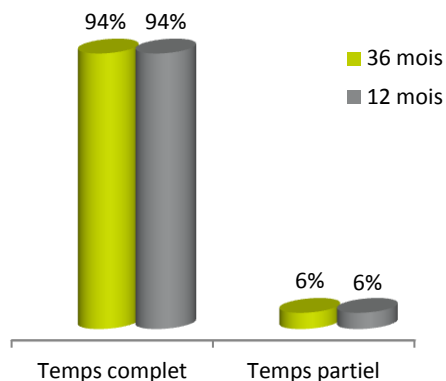


22%

Principaux modes d'accès à l'emploi

- Ancien employeur (61%)
- Candidature spontanée (39%)
- Agence d'intérim (0%)

TEMPS DE TRAVAIL, A 12 ET 36 MOIS



72% des diplômés travaillent en Bretagne trois ans après la formation

(Stable par rapport à la situation à 12 mois)

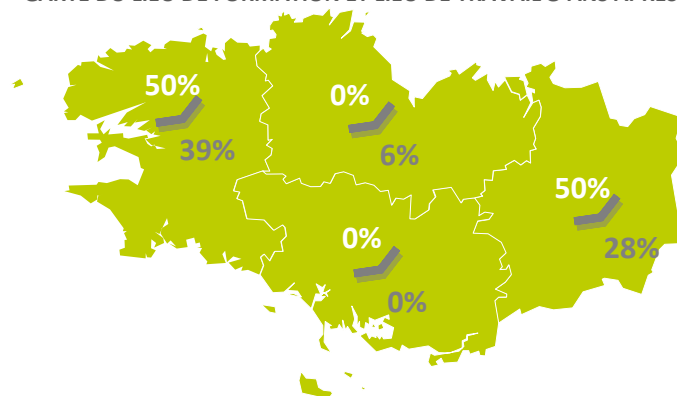
Note de lecture

Carte du lieu de formation et du lieu de travail 3 ans après*



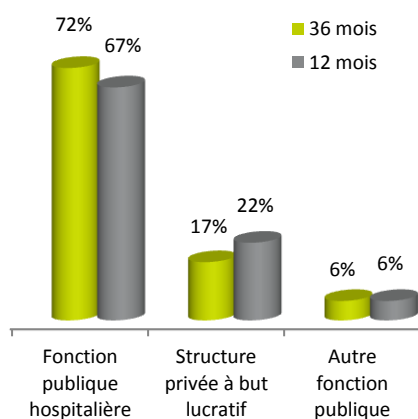
*Exemple

CARTE DU LIEU DE FORMATION ET LIEU DE TRAVAIL 3 ANS APRES



Départements limitrophes (44, 49, 50, 53) >> 6%
Autres départements hors Bretagne >> 22%

STATUT DE L'EMPLOYEUR, A 12 ET 36 MOIS



PRINCIPAUX EMPLOYEURS

| | 12 mois | 36 mois |
|-------------------------|---------|---------|
| Activités hospitalières | 100% | 100% |
| Total | 100% | 100% |

QUESTIONS QUALITATIVES

94% des diplômés pensent que la formation les a bien préparés à l'exercice de leur métier.

56% ressentent le besoin de suivre des formations complémentaires.

22% envisagent, à moyen terme, d'exercer plus de responsabilités dans leur secteur.

APRES TROIS ANS D'EXERCICE, VOUS SENTEZ-VOUS PRET A VOUS INVESTIR ?

