

# 17 - COMMERCE - DISTRIBUTION

8 410 personnes en dernière année de formation en 2013

## ZOOM FI

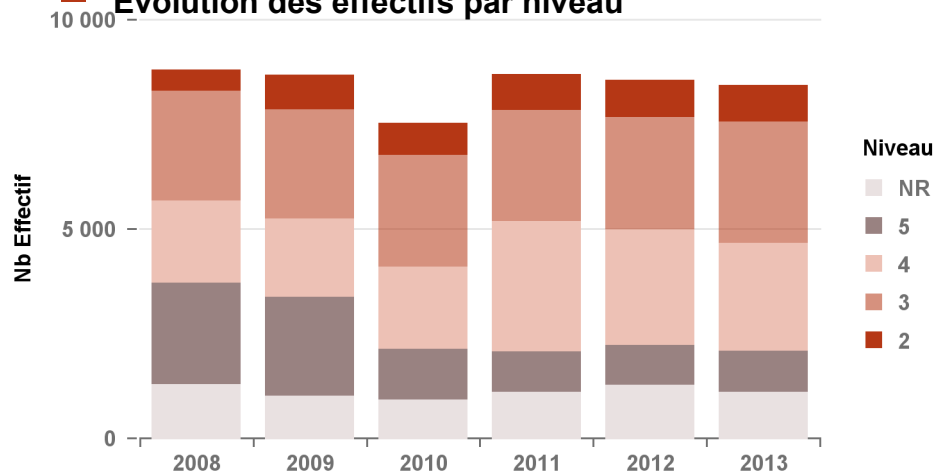
### Répartition par voie

	Effectif 2013	Répartition	Age Moyen	% femmes	Evol. 2012-2013	Evol. annuelle moyenne 2010-2013
Apprentissage	1 100	13 %	20,3	66%	-3%	-1%
FI Statut Scolaire	4 380	52 %	19,3	52%	0%	0%
FPC	2 920	35 %	26,8	55%	-3%	-1%
<b>Total</b>	<b>8 410</b>			<b>55%</b>	<b>-2%</b>	<b>-1%</b>

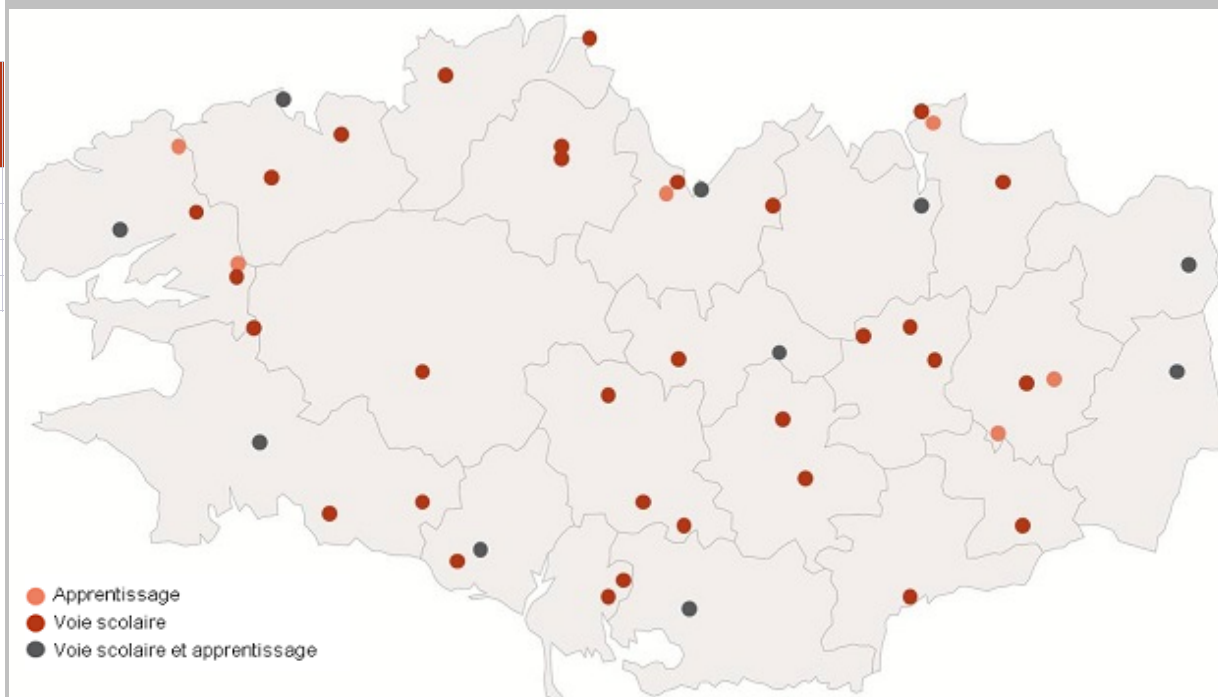
### Répartition par niveau

	Effectif 2013	Répartition	% femmes	Evol. 2012-2013	Evol. annuelle moyenne 2010-2013
Niv 2	820	10 %	50%	-3%	-1%
Niv 3	2 940	35 %	48%	8%	2%
Niv 4	2 580	31 %	57%	-7%	-2%
Niv 5	980	12 %	73%	2%	1%
NR	1 090	13 %	59%	-13%	-4%
<b>Total</b>	<b>8 410</b>		<b>55%</b>	<b>-2%</b>	<b>-1%</b>

### Evolution des effectifs par niveau



### Cartographie des établissements en formation initiale en 2013



### Les principaux diplômes

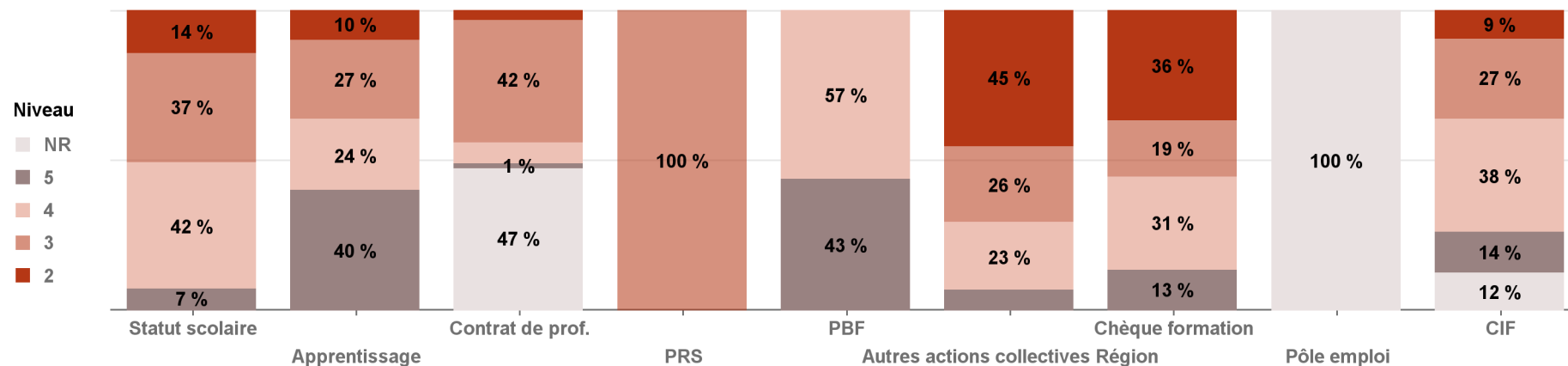
Libellé Formation	Effectif 2013
Bac Pro Commerce	1 150
BTS Management des unités commerciales (MUC)	560
BTS Négociation, relations clients	390
Bac pro Vente, prospection, négociation, relation clientèle	380
DUT Techniques de commercialisation	370
Licence Pro Commerce : management et marketing des réseaux de distribution en produits alimen	270
CAP Employé de vente : produits alimentaires	230
BTS Commerce international	220
CAP Employé de commerce multi-spécialités	220

# 17 - COMMERCE - DISTRIBUTION

8 410 personnes en dernière année de formation en 2013

## ■ Répartition par dispositif

	Statut scolaire	Apprentissage	Contrat de prof.	PRS	PBF	Autres actions collectives Région	Chèque formation	Pôle emploi	CIF	Total
<b>Effectifs</b>	4 380	1 100	2 210	50	440	30	80	40	70	<b>8 410</b>
<b>Répartition</b>	52%	13%	26%	1%	5%	0%	1%	0%	1%	<b>100%</b>
<b>Evol 2012-2013</b>	0%	-3%	0%	23%	0%	-75%	221%	-68%	6%	<b>-2%</b>
<b>% femmes</b>	52%	66%	53%	34%	68%	42%	69%	62%	52%	<b>55%</b>



## ■ L'insertion professionnelle à 12 mois

Dispositif	Entree Dispositif	Effectif répondant	Tx de réponse	Tx emploi 12 mois
Apprentissage	2008	539	47%	69%
Apprentissage	2011	506	79%	70%
Chèque Formation	2008-2009	16	84%	63%
PRS	2008-2009	162	54%	65%

## ■ Les parcours VAE en 2013

119 parcours effectués en 2013 dans le cadre d'une VAE

97 validations totales      19 validations partielles

Principaux diplômes VAE	Nb Parcours
Bac Pro Commerce	32
BTS Management des unités commerciales (MUC)	28
BTS Négociation, relations clients	21
Bac Pro Accueil relation clients et usagers	6