

08 - MAINTENANCE ET CARROSSERIE AUTOMOBILES

1 550 personnes en dernière année de formation en 2013

ZOOM FI

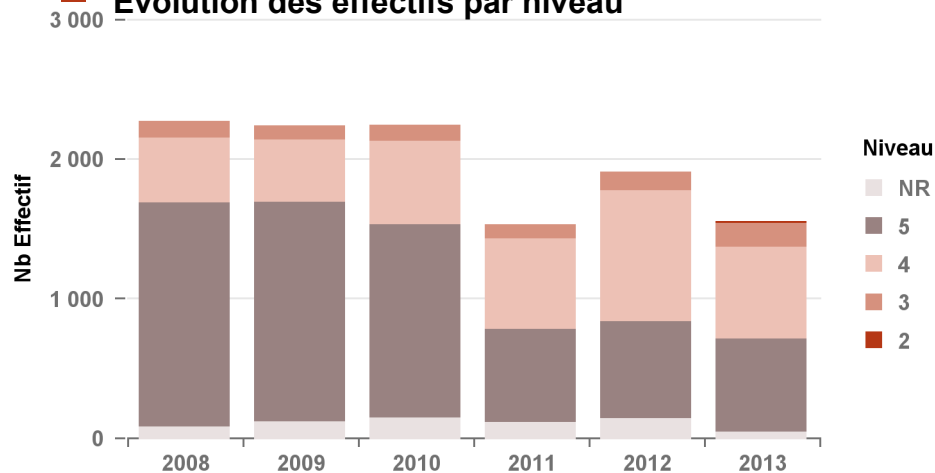
Répartition par voie

	Effectif 2013	Répartition	Age Moyen	% femmes	Evol. 2012-2013	Evol. annuelle moyenne 2010-2013
Apprentissage	470	30 %	19,2	2%	-24%	-9%
FI Statut Scolaire	720	46 %	18,7	3%	-19%	-7%
FPC	360	23 %	29,2	6%	-9%	-3%
Total	1 550			3%	-19%	-7%

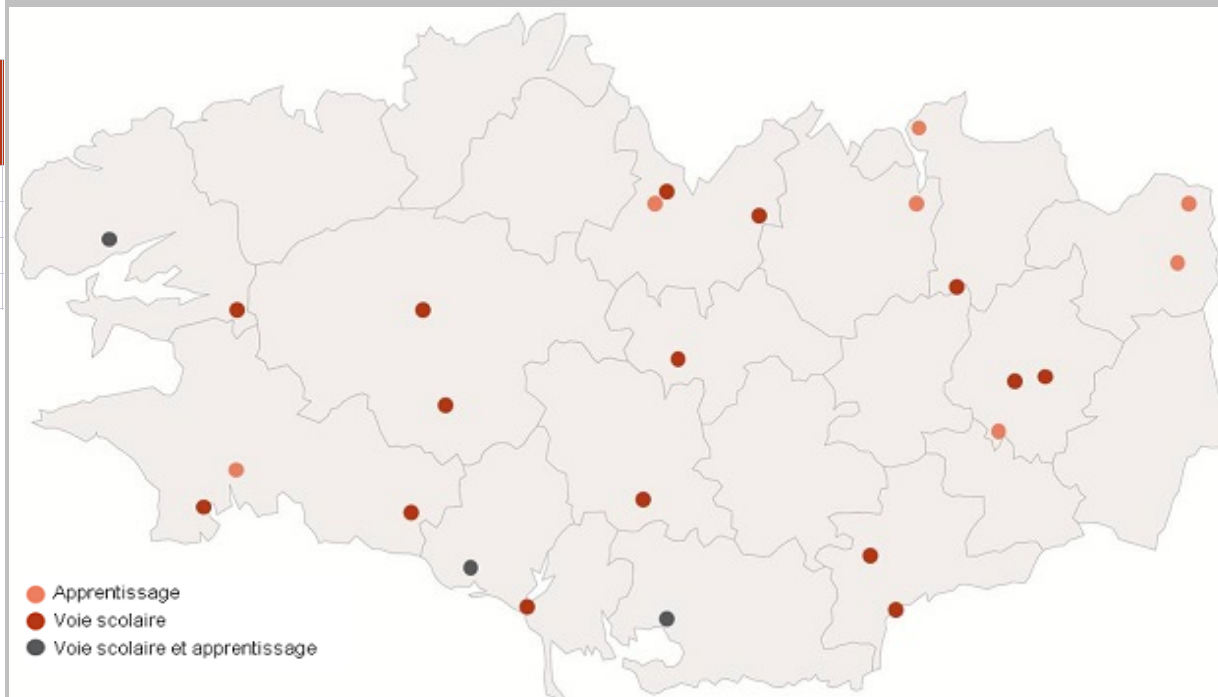
Répartition par niveau

	Effectif 2013	Répartition	% femmes	Evol. 2012-2013	Evol. annuelle moyenne 2010-2013
Niv 2	<10	0 %			-100%
Niv 3	180	12 %	2%	37%	11%
Niv 4	660	42 %	2%	-30%	-11%
Niv 5	670	43 %	5%	-3%	-1%
NR	40	3 %	5%	-72%	-34%
Total	1 550		3%	-19%	-7%

Evolution des effectifs par niveau



Cartographie des établissements en formation initiale en 2013



Les principaux diplômes

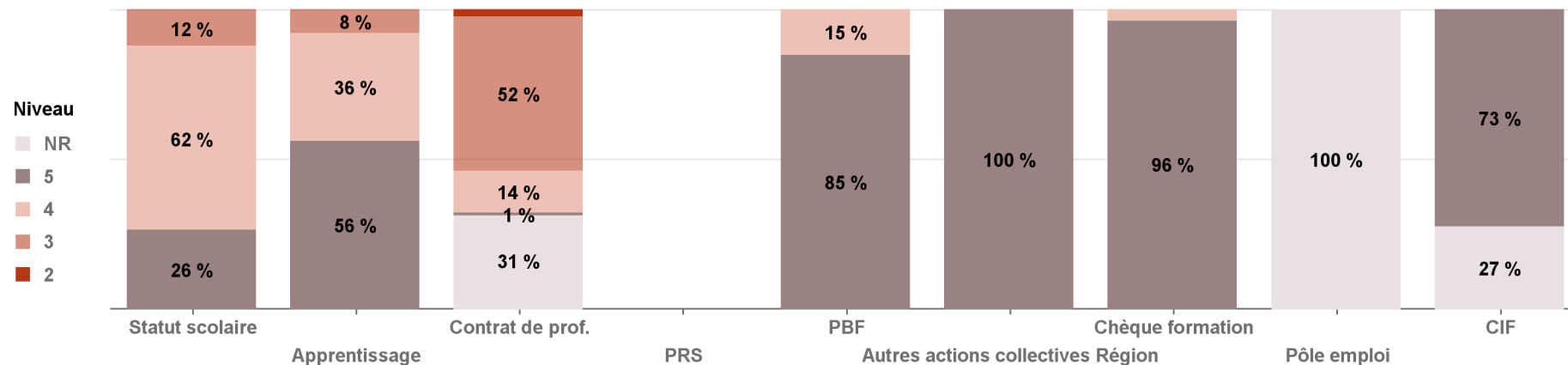
Libellé Formation	Effectif 2013
Bac Pro Maintenance de véhicules automobiles, dominante voiture particulière	390
CAP Maintenance véhicule automobile option véhicule particulier	210
CAP Réparation des carrosseries	100
Bac Pro Maintenance de véhicules automobiles, dominante véhicule industriel	80
BTS Après vente automobile option véhicules particuliers	70
Bac Pro Carrosserie option réparation	60
Bac Pro Maintenance des véhicules et matériels option travaux publics manutention	40
CAP Maintenance des véhicules automobiles option motocycles	40

08 - MAINTENANCE ET CARROSSERIE AUTOMOBILES

1 550 personnes en dernière année de formation en 2013

Répartition par dispositif

	Statut scolaire	Apprentissage	Contrat de prof.	PRS	PBF	Autres actions collectives Région	Chèque formation	Pôle emploi	CIF	Total
Effectifs	720	470	110		190	30	30	<10	10	1 550
Répartition	46%	30%	7%		12%	2%	2%	0%	1%	100%
Evol 2012-2013	-19%	-24%	-17%		63%	-71%	92%	-92%	-21%	-19%
% femmes	3%	2%	4%		10%				9%	3%



L'insertion professionnelle à 12 mois

Dispositif	Entree Dispositif	Effectif répondant	Tx de réponse	Tx emploi 12 mois
Apprentissage	2008	333	49%	72%
Apprentissage	2011	255	64%	71%
Chèque Formation	2008-2009	1	100%	100%
PRS	2008-2009	10	30%	63%

Les parcours VAE en 2013

14 parcours effectués en 2013 dans le cadre d'une VAE
 11 validations totales 3 validations partielles