

Enquête d'insertion des dispositifs du Conseil régional de Bretagne

SORTANTS 2017



Chiffres clés



86% des répondants
ont obtenu une certification



76% ont eu au moins un emploi
au cours des 12 derniers mois



76% des répondants en emploi déclarent
que ce dernier est en relation
avec la formation suivie



Représentation de l'avenir professionnel

Confiant, optimiste 77%



Cette enquête d'insertion est réalisée, à la demande du Conseil régional de Bretagne, par le GREF Bretagne dans le cadre de ses missions d'observation. L'enquête 2018 interroge les stagiaires bénéficiaires du Chèque Formation et du Programme Bretagne Formation (PBF). Parmi les 10 230 sortants, 6 650 ont répondu au questionnaire par mail ou par téléphone. Les résultats sont présentés sous forme de fiches par domaine de formation ou par dispositif.

Enquête d'insertion réalisée dans le cadre du Chantier 2 du CPRDFOP, « Conforter la démarche d'élaboration des cartes de formation » en lien avec l'objectif opérationnel « Conforter les éléments d'analyse de l'insertion professionnelle, en organisant des enquêtes couvrant l'ensemble des dispositifs de formation »

Gestion - Administration - Finance

1 440 sortants → 1 060 répondants → 74%

63% sont en emploi, 12 mois
après la sortie de formation

10% poursuivent une formation


Définitions des termes signalés par

Les niveaux de formation


Le tableau suivant détaille les niveaux de formation en s'appuyant sur le nombre d'années après le Bac et sur le décret n°2019-14 du 8 janvier 2019 instaurant le nouveau cadre national des certifications professionnelles.

Niveau CAP	sorties après l'année terminale de CAP ou BEP ou sorties de 2 nd cycle général et technologique avant l'année terminale (seconde ou première). > Niveau 3 (anciennement V).
Niveau Bac	sorties des classes de terminale de l'enseignement secondaire (avec ou sans le baccalauréat). Abandons des études supérieures sans diplôme. > Niveau 4 (anciennement IV)
Bac+2	sorties avec un diplôme de niveau Bac+2 (DUT, BTS, DEUG, écoles des formations sanitaires ou sociales, etc.). > Niveau 5 (anciennement III)
≥ Bac+3	sorties avec un diplôme de niveau Bac+3 (licence, licence professionnelle), ou de niveau Bac+4 (Maîtrise, master 1). > Niveau 6 (anciennement II)
≥ Bac+5	sorties avec un diplôme de niveau supérieur à Bac+3 (maîtrise, master, DEA, DESS, doctorat, diplôme de grande école). > Niveaux 7 et 8 (anciennement I)

Public prioritaire

Le Conseil régional de Bretagne, dans le cadre de ses politiques, porte une attention particulière à l'accès à la formation des personnes les plus éloignées de l'emploi, que sont les allocataires du RSA, les demandeurs d'emploi de longue durée, les plus de 45 ans, les personnes sans qualification ou en situation de handicap reconnu ou bien bénéficiaires du dispositif régional d'insertion professionnelle. Pour la cohorte 2017, 6 130 sortants relèvent de ces publics prioritaires. 

Une certification de niveau supérieur au niveau de départ

Cet indicateur compare le niveau de formation du stagiaire à l'entrée en formation, avec le niveau de la formation qu'il a suivie et validée. Exemple : un stagiaire qui disposait d'un niveau Bac est considéré comme ayant obtenu une certification de niveau supérieur, s'il valide une formation de niveau Bac+2. 



Gestion - Administration - Finance

1 440 sortants 1 060 répondants

Les sortants de formation en 2017

LE DOMAINE

14% de l'ensemble des sortants en 2017
Tous domaines, PBF + chèque formation

4 sous-domaines

(en % des sortants du domaine)

Gestion, administration	77%
Enseignement, formation	19%
Finance, assurance	4%
Juridique	<1%

LES DISPOSITIFS

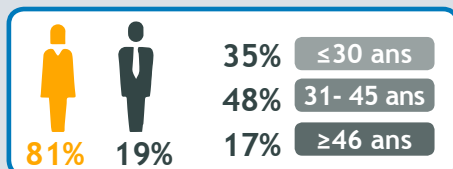
48% PBF
52% Chèque formation

LES FORMATIONS

66 OF (+10 hors Bretagne)
103 formations (+10 hors Bretagne)

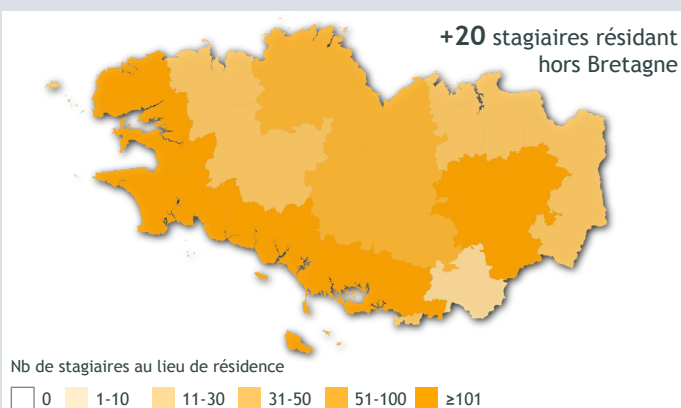
LE PUBLIC

(en % des sortants du domaine)



53% de publics prioritaires

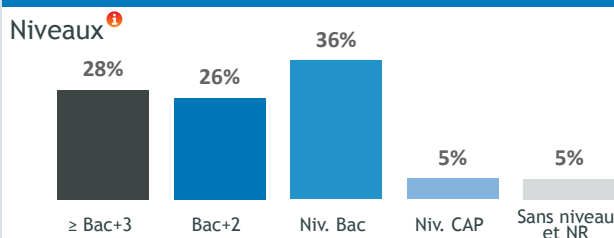
ORIGINE GÉOGRAPHIQUE DES SORTANTS (par CTEF)



Top 3 des formations (en effectifs décroissants arrondis par diplôme)

- 140 Titre professionnel secrétaire comptable
- 130 Master Métiers de l'Enseignement, de l'Éducation et de la Formation (MEEF)
- 120 Titre professionnel secrétaire assistant(e) médico-social(e)

Répartition des sortants selon le niveau de la formation suivie (en % des sortants du domaine)



Résultats de l'enquête

Taux de réponse 74%

CERTIFICATION (en % des répondants du domaine)

86% ont obtenu une certification
Public non prioritaire 87%
Public prioritaire 85%

84% ont obtenu une certification de niveau supérieur à leur niveau de départ ¹

76% des apprenants, sans diplôme à l'entrée en formation, ont validé leur formation

LA FORMATION...

Top 3 des réponses

- 1 ... m'a permis d'améliorer mes compétences
- 2 ... m'a motivé pour chercher un emploi
- 3 ... m'a donné envie de continuer à me former

ACCÈS AU MARCHÉ DU TRAVAIL APRÈS LA FORMATION

76% ont eu au moins un emploi au cours des 12 mois

■ Parcours d'emploi ■ Alternance Emploi/Chômage ■ Parcours de formation
■ Situation de chômage ■ Situation d'inactivité ■ Autre

Comment décrivez-vous les 12 mois suivant votre formation ?






Gestion - Administration - Finance

1 440 sortants → 1 060 répondants

Situation 12 mois après la fin de formation

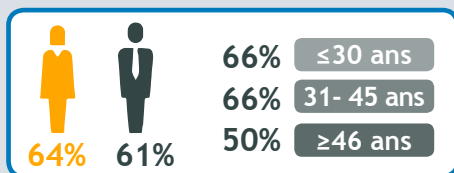
(en % des répondants)



L'emploi 12 mois après la fin de formation

63% des répondants en emploi, soit 670 individus

TAUX D'EMPLOI À 12 MOIS (en % des répondants du domaine)



Lecture :
64% des femmes et 61% des hommes ayant répondu à l'enquête sont en emploi, 12 mois après leur formation.

61% des publics prioritaires ⁱ

CONDITIONS D'EMPLOI (en % des répondants en emploi)



76% considèrent que leur emploi est en relation avec la formation suivie

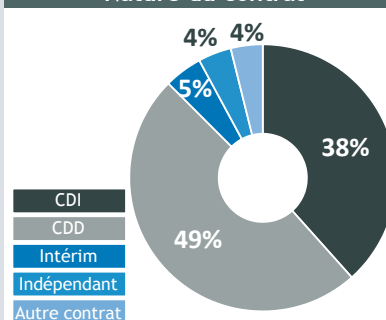
74% considèrent être employés à leur niveau de qualification.

Par niveau de formation suivie

(résultats affichés si les effectifs en emploi sont ≥ 10 par niveau)

Niveaux ⁱ	Effectifs
≥ Bac+5	110
Bac+3	75
Bac+2	195
Niv. Bac	240
Niv. CAP	20

Nature du contrat



Temps de travail

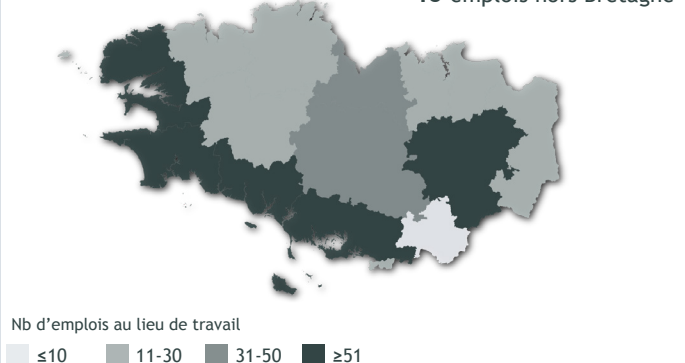


Temps complet
79%

Temps partiel perçu
comme subi pour
49%
des actifs à temps partiel

LOCALISATION DES EMPLOIS OCCUPÉS (par CTEF)

+40 emplois hors Bretagne



Parmi les répondants à l'enquête

- 64% déclarent que leur situation professionnelle s'est améliorée
- 31% déclarent que leur situation professionnelle est similaire
- 6% considèrent qu'elle s'est dégradée

Représentation de l'avenir professionnel





Gestion - Administration - Finance

1 440 sortants 1 060 répondants

Tableau détaillé par sous-domaine et formation*

Domaine > sous-domaine > formation	Nombre de sortants	Nombre de répondants	Taux de réponse	En emploi		Poursuite de formation	
				Nombre	%	Nombre	%
13a - Gestion - Administration - Finance	1 440	1 060	74%	670	63%	105	10%
Gestion, administration	1 100	810	73%	520	64%	50	6%
Titre professionnel secrétaire comptable	140	90	65%	60	67%	<5	2%
Titre professionnel secrétaire assistant(e) médico-social(e)	120	90	76%	60	70%	<5	2%
Titre professionnel comptable assistant	80	60	73%	40	71%	<5	3%
Titre professionnel employé(e) administratif(ve) et d'accueil	80	50	68%	20	35%	<5	6%
Titre professionnel secrétaire assistant(e)	80	60	79%	40	60%	10	13%
BTS assistant de gestion de PME-PMI	80	50	65%	40	73%	<5	6%
Titre professionnel assistant(e) ressources humaines	70	50	80%	30	55%	<5	8%
Actions de formation dispensées aux créateurs et repreneurs d'entreprise	60	50	84%	20	52%	<5	4%
Titre professionnel gestionnaire de paie	30	30	88%	20	80%	<5	3%
Licence pro sciences humaines et sociales mention métiers des administrations et collectivités territoriales	30	20	64%	20	90%	-	--
Titre professionnel comptable gestionnaire	30	20	59%	10	69%	-	--
Titre professionnel assistant(e) commercial(e)	20	20	79%	10	74%	-	--
Assistant(e) de comptabilité et d'administration	20	20	71%	10	47%	<5	6%
DU très petite entreprise	20	10	58%	10	57%	<5	7%
BTS comptabilité et gestion	20	20	75%	20	83%	-	--
Assistant de direction(s)	20	20	78%	10	72%	-	--
Secrétaire médical(e) - médicosocial(e)	20	20	71%	10	73%	-	--
Niveau indéterminée : Secrétariat	20	20	79%	10	47%	<5	20%
Bac pro gestion-administration	20	10	87%	10	62%	<5	8%
Responsable en gestion des relations sociales	10	10	92%	10	73%	<5	9%
Enseignement, formation	280	210	75%	120	58%	45	23%
Master Métiers de l'Enseignement, de l'Éducation et de la Formation (MEEF)	130	90	72%	50	52%	30	30%
Master métiers de l'enseignement, de l'éducation et de la formation mention premier degré : parcours professorat des écoles	30	20	78%	10	48%	10	43%
Titre professionnel formateur professionnel d'adultes	30	20	85%	10	64%	<5	5%
Master sciences humaines et sociales mention sciences de l'éducation spécialité stratégie et ingénierie en formation d'adultes	20	10	75%	10	58%	<5	17%
Finance, assurance	60	40	78%	30	77%	5	12%
Diagnostiqueur(euse) immobilier	20	20	91%	20	86%	-	--

*Sont présentées les formations dont les effectifs de répondants sont ≥10. Les calculs sont effectués sur les effectifs réels et non sur les effectifs arrondis. Les résultats en italique sont indicatifs: ils doivent être interprétés avec prudence du fait des faibles effectifs.

Retrouvez les résultats pour chaque domaine et par dispositif sur

www.gref-bretagne.com

DIRECTRICE DE PUBLICATION

Magalie BIBARD

RESPONSABLE DE PUBLICATION

Christine LEVESQUE

RÉDACTION

Céline VIVENT

CHARGÉE DE PUBLICATION

Audrey BÉNIS

CRÉDITS PHOTOGRAPHIQUES

Adobe Stock et Freepik

PUBLICATION

Octobre 2019



GREF Bretagne

Technopole Atalante Champeaux
91, rue de Saint-Brieuc
35043 RENNES CEDEX

Tél. 02 99 54 79 00 • Fax 02 99 54 00 00
www.gref-bretagne.com



Contrat de plan
Etat-Région

