

Enquête d'insertion des dispositifs du Conseil régional de Bretagne

SORTANTS 2017



Chiffres clés

Programme Bretagne Formation



87% des répondants ont obtenu une certification



83% ont eu au moins un emploi au cours des 12 derniers mois



77% des répondants en emploi déclarent que ce dernier est en relation avec la formation suivie



Représentation de l'avenir professionnel

Confiant, optimiste 79%

Taux de réponse
65%
6 650 répondants

Cette enquête d'insertion est réalisée, à la demande du Conseil régional de Bretagne, par le GREF Bretagne dans le cadre de ses missions d'observation. L'enquête 2018 interroge les stagiaires bénéficiaires du Chèque Formation et du Programme Bretagne Formation (PBF). Parmi les 10 230 sortants, 6 650 ont répondu au questionnaire par mail ou par téléphone. Les résultats sont présentés sous forme de fiches par domaine de formation ou par dispositif.

Enquête d'insertion réalisée dans le cadre du Chantier 2 du CPRDFOP, « Conforter la démarche d'élaboration des cartes de formation » en lien avec l'objectif opérationnel « Conforter les éléments d'analyse de l'insertion professionnelle, en organisant des enquêtes couvrant l'ensemble des dispositifs de formation »

8 310 sortants → **5 240 répondants** → **63%**

70% sont en emploi, 12 mois après la sortie de formation

5% poursuivent une formation



Définitions des termes signalés par ⓘ

Les niveaux de formation

Le tableau suivant détaille les niveaux de formation en s'appuyant sur le nombre d'années après le Bac et sur le décret n°2019-14 du 8 janvier 2019 instaurant le nouveau cadre national des certifications professionnelles.

Niveau CAP	sorties après l'année terminale de CAP ou BEP ou sorties de 2 nd cycle général et technologique avant l'année terminale (seconde ou première). > Niveau 3 (anciennement V).
Niveau Bac	sorties des classes de terminale de l'enseignement secondaire (avec ou sans le baccalauréat). Abandons des études supérieures sans diplôme. > Niveau 4 (anciennement IV)
Bac+2	sorties avec un diplôme de niveau Bac+2 (DUT, BTS, DEUG, écoles des formations sanitaires ou sociales, etc.). > Niveau 5 (anciennement III)
≥ Bac+3	sorties avec un diplôme de niveau Bac+3 (licence, licence professionnelle), ou de niveau Bac+4 (Maîtrise, master 1). > Niveau 6 (anciennement II)
≥ Bac+5	sorties avec un diplôme de niveau supérieur à Bac+3 (maîtrise, master, DEA, DESS, doctorat, diplôme de grande école). > Niveaux 7 et 8 (anciennement I)

Public prioritaire

Le Conseil régional de Bretagne, dans le cadre de ses politiques, porte une attention particulière à l'accès à la formation des personnes les plus éloignées de l'emploi, que sont les allocataires du RSA, les demandeurs d'emploi de longue durée, les plus de 45 ans, les personnes sans qualification ou en situation de handicap reconnu ou bien bénéficiaires du dispositif régional d'insertion professionnelle. Pour la cohorte 2017, 6 130 sortants relèvent de ces publics prioritaires.



Une certification de niveau supérieur au niveau de départ

Cet indicateur compare le niveau de formation du stagiaire à l'entrée en formation, avec le niveau de la formation qu'il a suivie et validée. Exemple : un stagiaire qui disposait d'un niveau Bac est considéré comme ayant obtenu une certification de niveau supérieur, s'il valide une formation de niveau Bac+2.



8 310 sortants → 5 240 répondants

Les sortants de formation en 2017

LE DOMAINE

Top 5 des domaines

(en % des sortants du domaine)

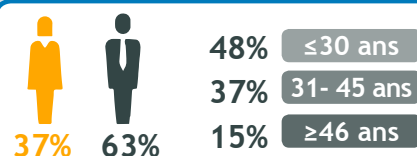
Bâtiment - Bois	15%
Transports - Logistique	12%
Sanitaire et social	9%
Gestion - Administration - Finance	8%
Commerce - Vente	8%

LES FORMATIONS

140 OF (+0 hors Bretagne)
230 formations (+0 hors Bretagne)

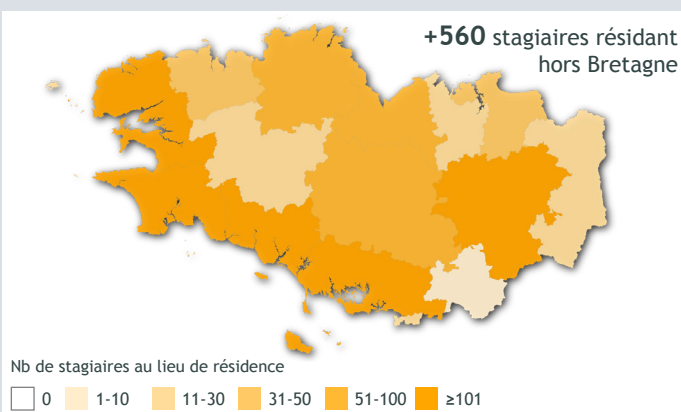
LE PUBLIC

(en % des sortants du domaine)



65% de publics prioritaires

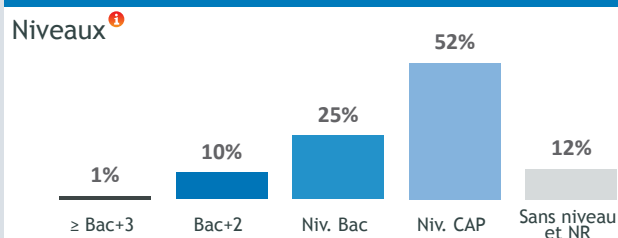
ORIGINE GÉOGRAPHIQUE DES SORTANTS (par CTEF)



Top 3 des formations (en effectifs décroissants arrondis par diplôme)

490 Titre pro.conducteur(trice) du transport routier de marchandises sur porteur
290 Titre professionnel assistant(e) de vie aux familles
250 BP option responsable d'entreprise agricole

Répartition des sortants selon le niveau de la formation suivie (en % des sortants du domaine)



Résultats de l'enquête

Taux de réponse → 63%

CERTIFICATION (en % des répondants du domaine)

87% ont obtenu une certification

Public non prioritaire	90%
Public prioritaire	86%

83% ont obtenu une certification de niveau supérieur à leur niveau de départ ¹

82% des apprenants, sans diplôme à l'entrée en formation, ont validé leur formation

LA FORMATION...

Top 3 des réponses

- 1 ... m'a permis d'améliorer mes compétences
- 2 ... m'a motivé pour chercher un emploi
- 3 ... m'a donné envie de continuer à me former

ACCÈS AU MARCHÉ DU TRAVAIL APRÈS LA FORMATION

83% ont eu au moins un emploi au cours des 12 mois

■ Parcours d'emploi ■ Alternance Emploi/Chômage ■ Parcours de formation
■ Situation de chômage ■ Situation d'inactivité ■ Autre

Comment décrivez-vous les 12 mois suivant votre formation ?




Programme Bretagne Formation

8 310 sortants → 5 240 répondants

Situation 12 mois après la fin de formation

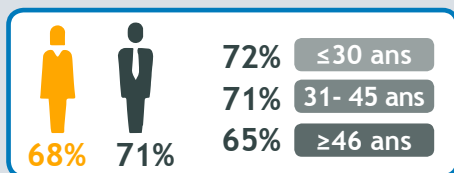
(en % des répondants)




L'emploi 12 mois après la fin de formation

70% des répondants en emploi, soit 3 680 individus

TAUX D'EMPLOI À 12 MOIS (en % des répondants du domaine)



Lecture :
68% des femmes et 71% des hommes ayant répondu à l'enquête sont en emploi, 12 mois après leur formation.

67% des publics prioritaires ⁱ 

CONDITIONS D'EMPLOI (en % des répondants en emploi)



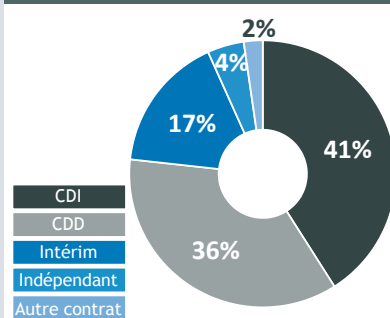
77% considèrent que leur emploi est en relation avec la formation suivie

79% considèrent être employés à leur niveau de qualification.

Par niveau de formation suivie (résultats affichés si les effectifs en emploi sont ≥ 10 par niveau)

Niveaux ⁱ	Effectifs
≥ Bac+5	60
Bac+3	405
Bac+2	925
Niv. Bac	1 885
Niv. CAP	

Nature du contrat

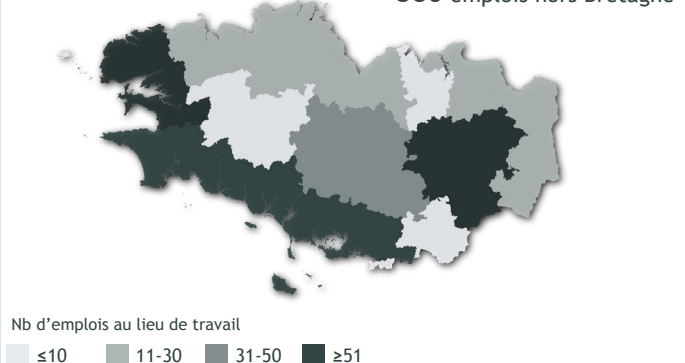


Temps de travail






LOCALISATION DES EMPLOIS OCCUPÉS (par CTEF)

+380 emplois hors Bretagne



Parmi les répondants à l'enquête

- 62%** déclarent que leur situation professionnelle s'est améliorée 
- 32%** déclarent que leur situation professionnelle est similaire 
- 6%** considèrent qu'elle s'est dégradée 

Représentation de l'avenir professionnel





8 310 sortants → 5 240 répondants

Tableau détaillé par sous-domaine et formation*

Domaine > sous-domaine > formation	Nombre de sortants	Nombre de répondants	Taux de réponse	En emploi		Poursuite de formation	
				Nombre	%	Nombre	%
PBF	8 310	5 240	63%	3 680	70%	240	5%
01 - Agriculture - Horticulture - Paysage	600	390	65%	280	71%	10	2%
02 - Pêche - Transports maritimes - Élevages aquacoles	390	260	65%	180	70%	10	3%
03 - Bâtiment - Bois	1 230	670	55%	480	71%	20	3%
04 - Travaux publics	50	30	49%	20	76%	<5	4%
05 - Électricité - Électronique - Électrotechnique	160	100	61%	80	77%	<5	3%
06 - Structures métalliques - Travail des métaux	390	230	58%	170	73%	10	4%
07 - Maintenance industrielle - Mécanique - Automatismes	410	260	64%	180	70%	20	7%
08 - Maintenance et carrosserie de véhicules	130	70	58%	50	73%	<5	4%
10- Métiers de bouche	10	<10	55%	<5	67%	<5	33%
11 - Transports - Logistique	1 020	660	65%	530	80%	10	2%
12 - Sanitaire et social	780	510	65%	400	78%	10	1%
13 - Gestion - Administration - Finance - Informatique	980	700	71%	420	60%	70	9%
14 - Hôtellerie - Restauration - Tourisme	650	390	59%	260	67%	10	1%
15 - Arts et spectacles	150	100	66%	60	55%	10	9%
16 - Sport - Animation	390	270	69%	200	74%	30	13%
17 - Commerce - Vente	660	410	62%	240	58%	30	6%
18 - Environnement - Propreté - Sécurité	230	140	61%	100	72%	<5	3%
20 - Communication et techniques graphiques	10	10	77%	10	60%	<5	20%
21 - Textile - Habillement - Cuir	20	10	71%	10	83%		
22 - Industries de process	50	30	72%	30	85%	<5	3%

*Sont présentées les formations dont les effectifs de répondants sont ≥10. Les calculs sont effectués sur les effectifs réels et non sur les effectifs arrondis. Les résultats en italique sont indicatifs: ils doivent être interprétés avec prudence du fait des faibles effectifs.

Retrouvez les résultats pour chaque domaine et par dispositif sur

www.gref-bretagne.com

DIRECTRICE DE PUBLICATION

Magalie BIBARD

RESPONSABLE DE PUBLICATION

Christine LEVESQUE

RÉDACTION

Céline VIVENT

CHARGÉE DE PUBLICATION

Audrey BÉNIS

CRÉDITS PHOTOGRAPHIQUES

Adobe Stock et Freepik

PUBLICATION

Octobre 2019

GREF Bretagne



Technopole Atalante Champeaux
91, rue de Saint-Brieuc
35043 RENNES CEDEX

Tél. 02 99 54 79 00 • Fax 02 99 54 00 00
www.gref-bretagne.com



Contrat de plan
Etat-Région

